

Skogskunskap med LRF

Studiehandledning




Plats för
nytänkande



LANTBRUKARNAS
RIKSFÖRBUND



Studieförbundet
Vuxenskolan



Det här är en studiehandledning för dig som är medlem i LRF och vill lära dig mer om skogs-kunskap.



Till dig som leder studiecirkeln

Upplägget för en studiecirkel kan variera. Denna studiehandledning ska ses som en vän på vägen, ett redskap för att göra studiecirkeln intressant, lärorik och spännande. Både för övriga deltagare och för dig som leder cirkeln. Handledningen innehåller ett antal diskussionsfrågor som ska underlätta det gemensamma lärandet och rusta er med kunskap i ämnet. Dessutom finns förslag på hur träffarna kan läggas upp.

Underlaget är också till för att du som cirkelledare ska kunna läsa in dig på materialet och leda samtal på temat. Om du vill kan du givetvis bjuda in andra miljöpartister för att leda samtalen.

Om SV

Det går också bra att samarbeta med Studieförbundet Vuxenskolan kring enstaka aktiviteter, ill exempelvis föreläsningar eller temakvällar. Hör av er till er lokala kontaktperson på Studieförbundet Vuxenskolan.

Första träffen

Inför cirkelns första träff kan det vara bra att ha skickat ut kunskapsunderlaget, diskussionsfrågorna och ett förslag på studieupplägg till alla deltagare så att alla hinner läsa igenom dokumenten ordentligt i lugn och ro.

Börja med att hälsa alla välkomna och presentera dig för gruppens deltagare. Ha sedan en runda där alla deltagare får säga sitt namn och kanske berätta något om sig själva. För att svetsa samman gruppen kan du också genomföra en övning där alla får möjlighet att lära känna varandra lite bättre.

Tips på en lyckad cirkel

Uppmuntra att olika åsikter, perspektiv och synpunkter på ämnet förs fram så att alla ståndpunkter blir synliga. Det fördjupar diskussionen och gör den mer intressant.

Ge alla deltagare ungefär lika mycket utrymme.

Ta vara på deltagarnas olika behov, intresse och synpunkter.


Sätt faktaunderlaget i relation till egna erfarenheter och upplevelser för att göra frågeställningarna mer levande.

Rikta fokus mot problemlösning och konstruktiv dialog.

Bestäm redan tidigt på träffen tillsammans med deltagarna hur länge ni ska hålla på. Det är viktigt att markera att träffen har ett tydligt slut. De som vill kan förstås stanna kvar och surra efteråt, men vid en viss tidpunkt ska det vara okej att gå.

Visualisera gärna era samtal genom att använda hjälpmedel som blädderblock, post-it-lappar och tuschpennor. Det hjälper deltagarna att tänka, minnas och dokumentera.

Avsluta varje träff med en runda där alla får berätta vad de tar med sig från träffen. På så sätt får ni bra feedback på hur alla upplevt samtalet.



Studiecirkeln består av 3 delar med tillhörande film. Den kan genomföras i grupp eller digitalt kontakta SV för samordning och tips på digital struktur för studiecirkel.

Filmerna finns här

<https://www.lrf.se/foretagande/>

1 Diskussion runt

<https://www.skogskunskap.se/>

Introduktionsfilm till sajten. Denna del kan eventuellt bestå av fler träffar, även gärna i fält

2 Äganderätt, rättigheter och ansvar

Filmavsnitt med LRF och LRF Skogsägarna

3 Mål och strategier för förvaltning av din skog. Filmavsnitt med LRF konsult

Del 1: Skogskunskap.se

Visa filmen och diskutera. Bjud gärna in någon från din skogsägareförening. Skogskunskap är en guide och rådgivare som hjälper dig att sköta din skog på bästa sätt. Här hittar du fakta, filmer och digitala verktyg. Innehållet har tagits fram i samverkan mellan forskare och praktiker. Skogskunskap produceras av Skogforsk i samarbete med LRF Skogsägarna och Skogsstyrelsen.

Följande delar finns i kunskapssajten

Äga skog – skoglig grundkurs

Planera skogsbruk – plan och mätning, natur- och miljöhänsyn, vatten

Sköta barrskog – föryngra, röja, gallra, slutavverka, skogsbränsle, hyggesfritt

Sköta lövskog- om löv, föryngra, röja och gallra, avverka och sälja virke

Vägar i skogen- skogsbilvägar, planera och bygga, drift och underhåll, broar

Räkna med verktyg- föryngring, skogsvård, mäta/klassa, ekonomi

Del 2: Äganderätt

Äganderättens betydelse

Ägarstruktur och mångfald


Ägarens ansvar

Lagar och regler

- Miljöbalken
- Skogsvårdslagen
- Anmälningssplikt
- Tillståndssplikt
- Hänsynsbestämmelser

Intrång

- Naturvårdsavsättningar
- Artskyddsförordningen
- Nyckelbiotoper
- Vägar och ledningar
- Allemansrätten och dess gränser





Del 3: Mål och strategier med din skog

Visa filmen och diskutera. Bjud gärna in någon från LRF konsult.

I filmen behandlas:

Mål och strategier med skogsbruk Exempel på mål kan vara lönsamhet/avkastning, kapitalplacering, långsiktigt ägande/förvaltande, övriga intressen

Skogsägaren som företagare

Näringsverksamhet, deklaration, bokföring, inkomstslag, skatteplanering

Skogsbruksplanen som verktyg att nå dina mål

Vad en skogsbruksplan beskriver och hur du kan använda den i dina strategier för att nå dina mål

Fastighetsmarknad – sälja och förvärva

Vad som påverkar värde och pris, generationsskiften, skog som långsiktig investering

