



Instruktion Studiecirkel Registrera Närvaro

Logga in

Logga in till E-Tjänsten genom att klicka på länken i meddelandet du fått till din e-post.

Ange ditt personnummer och ditt lösenord.

Har du glömt ditt lösenord, kan du få ett nytt via SMS eller e-post.

Du hittar också E-Tjänsten här:
<https://etjanst.sv.se>

Studieförbundet
Vuxenskolan

Välkommen!
Vänligen logga in.

Ange person-/Ida-nummer

19XXXXXXXXXX

Ange lösenord

Logga in >

[Glömt lösenord?](#)

Startsida

Hem tar dig till startsidan

Hantera visar startade arrangemang

Visa slutförda arrangemang

Mina arrangemang
Dina pågående arrangemang.
Öppna genom att klicka på ditt arrangemang

Hjälp visar instruktionsfilmer

Notiser visar meddelanden

Ditt Konto här byter du lösenord

Öppna arrangemang

Första gången du öppnar ditt arrangemang från startsidan så måste du läsa och **Godkänna villkoren**.

Jag intygar härmed

1. Att jag delar Studieförbundet Vuxenskolas värdegrund.
2. Att alla uppgifter jag som ledare kommer att lämna är sanna.
3. Att jag kommer att hantera personuppgifter i enlighet med Studieförbundet Vuxenskolas integritetspolicy.

Jag godkänner de allmänna villkoren

Godkänn >

Klicka sedan på **Använd** för att godkänna schema.

Du kan också skapa ett eget schema, eller lägga till träffar senare.

Föreslaget schema

Välj föreslaget schema eller skapa ett nytt genom att fälla ned knappen nedan. Du kan också lägga till eller ändra sammankomster i ett senare skede

Sammankomst	Ledare	Datum	Tid
Sammankomst 1	Lennart Ledare	Ons 2021-09-01	09:00 - 11:15
Sammankomst 2	Lennart Ledare	Ons 2021-09-08	09:00 - 11:15
Sammankomst 3	Lennart Ledare	Ons 2021-09-15	09:00 - 11:15

Avbryt **Använd** ▾

Registrera närvaro

- 1 Kontrollera att dag och tid stämmer för din sammankomst. Klicka på fälten för att ändra uppgifter.
- 2 Gå igenom och fyll i arbetsplanen, den kan ändras fram till signering
- 3 Kryssa för vilka deltagare som varit närvarande på sammankomsten
- 4 Ange antal studietimmar som ni träffats
- 5 Klicka på > för att gå vidare till nästa sammankomst

← Registrera närvaro

Studieförbundet Vuxenskolan

368 Fågelskådning
Studieförbundet Vuxenskolan

1 **2** Fyll i arbetsplan Ny sammankomst Hantera arrangemang

Ons 2021-09-01 Kl. 09:00-11:15 Sal/Lokal Utomhus

Markera närvarande

1 Lennart Ledare (huvudledare)	<input checked="" type="checkbox"/>
2 Deltagare 1	<input checked="" type="checkbox"/>
3 Deltagare 2	<input checked="" type="checkbox"/>
4 Deltagare 3	<input checked="" type="checkbox"/>
5 Deltagare 4	<input type="checkbox"/>
6 Deltagare 5	<input checked="" type="checkbox"/>

3

+ [Lägg till ny deltagare](#)

4 Ange antal studietimmar (å 45 min)

Arrangemanget är inte klart för signering

- [Arbetsplanen](#) är ej komplett.
- Du måste vara närvarande och angivit antal timmar på de sammankomster som du markerat som ledare.

5

Sammankomst 1 av 3 [Ons 01 september 2021, 09:00-11:15](#) > >|

Antal närvarande: 5 **Avsluta arrangemanget och signera**

Hantera Arrangemang

Klickar du här finns fler funktioner.
Här kan du:

- ✓ Lägga till och ändra sammankomster
- ✓ Lägga till deltagare
- ✓ Kontakta deltagare och din SV-avdelning

Saknas några av dessa funktioner?

Kontakta din SV-avdelning, vissa arrangemang har särskilda villkor.

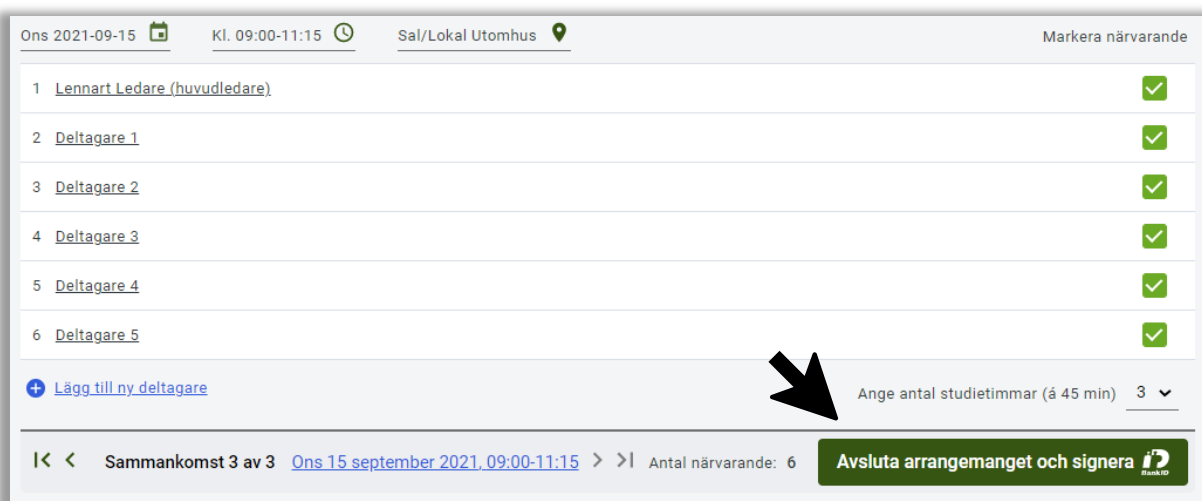


Signera Arrangemang

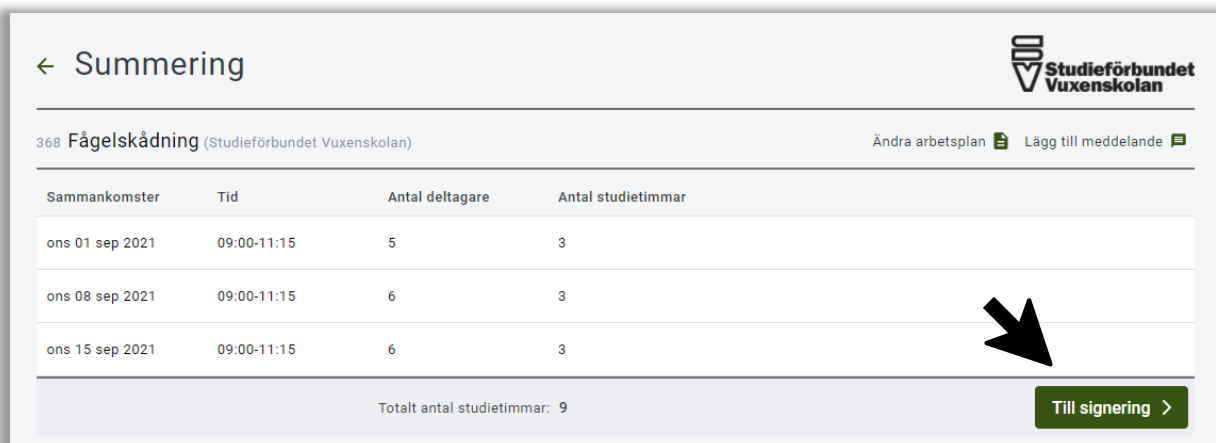
När alla träffar har registrerats och arbetsplanen är ifylld är det dags att signera arrangemanget.

OBS! Om fler ledare har registrerat träffar så måste övriga ledare signera sina träffar innan Huvudledaren kan avsluta och signera hela arrangemanget.

Klicka på **Avsluta arrangemanget och signera**



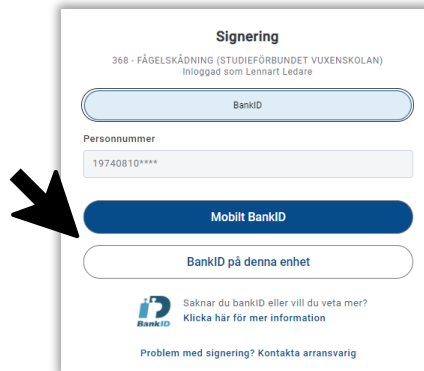
Kontrollera i summeringen att uppgifterna stämmer och att arbetsplanen är ifylld. Klicka därefter på **Till signering**



Signering

Signering sker med BankID.

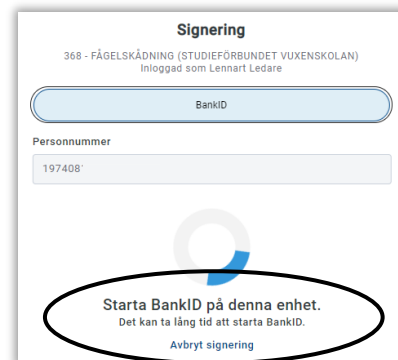
Välj Mobilt BankID eller BankID på denna enhet



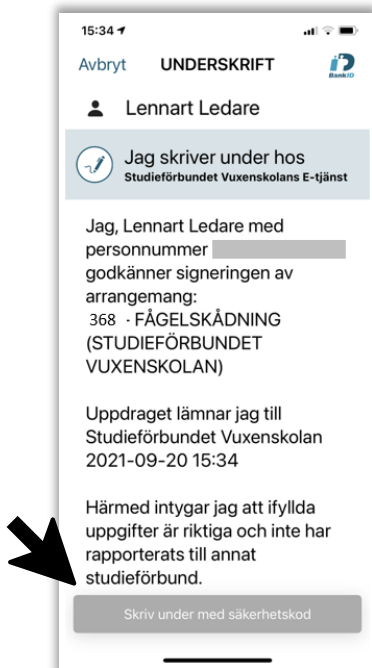
Mobilt BankID



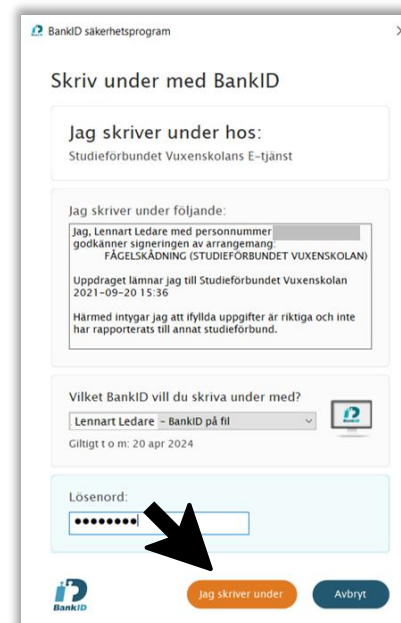
BankID på denna enhet



Öppna BankID-appen på din telefon.
Följ instruktionerna på din mobiltelefon.
Skriv under med din säkerhetskod



Öppna BankID-programmet på din enhet. Följ instruktionerna på din skärm.
Skriv under med ditt lösenord

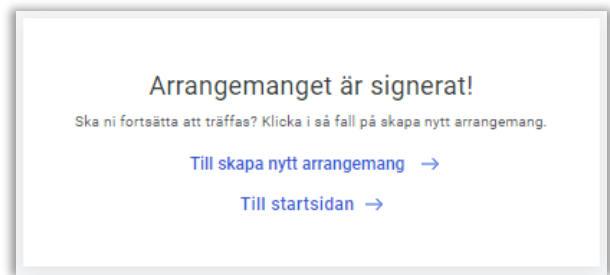


E-Tjänsten känner av när du signerat arrangemanget.
Du ser då ett meddelande på skärmen

Då var det klart!

Arrangemanget är nu signerat och inskickat till SV.

Lycka till!



Tips!

Om du vid ett senare tillfälle vill starta upp en cirkel igen hittar du dina avslutade arrangemang under ikonen Visa

Klicka på de tre prickarna och **Begär ny lista**. Då får din SV-avdelning ett meddelande, och kan starta upp en ny cirkel.

Slutförda 3

Sök arrangemang (nr eller namn)

Sök via nr eller namn

Sortera: Senast skapad A-Ö Filtrera: Alla verksamhetsformer

Startdatum	Ledare	Samverkanspart	Kontaktperson	Typ av a
Ons 2021-09-01	Lennart Ledare	Studieförbundet Vux...	Azra Arransvarig	Annan f

Startdatum	Ledare	Samverkanspart	Kontaktperson	Typ av arrangemang	Avdelning/region
Ons 2021-05-12	Lennart Ledare	Studieförbundet Vux...	Karin Digné	Studiecirkel	Test SV Förbundet 99

- Visa närvaroutskrift
- Visa arbetsplan
- Begär ny lista