



Studieförbundet Vuxenskolan

Varumärkesundersökning 2019

Allmänheten

Innehåll

Sammanfattning	3	Attityder till SV	20
Om undersökningen	5	Intresse för kurs/studiecirkel	27
Kännedom	9	Jämförelse med andra studieförbund	34
Spontan kännedom	10	Bilagor	40
Hjälpt kännedom	11	Länsjämförelse	41
Kännedom om SVs verksamhet	13		
Associationer	14		
Positiva associationer	15		
Neutrala associationer	16		
Negativa associationer	17		
Marknadsföring	18		
Deltagit i kurs/studiecirkel	19		

A blue-tinted background image showing a business meeting. Several people are gathered around a table, looking at documents and a laptop. The documents feature various charts, including bar graphs and pie charts. A hand is visible pointing at a pie chart on one of the documents. The overall scene is professional and collaborative.

Sammanfattning

Sammanfattning

Något färre känner till Studieförbundet Vuxenskolan jämfört med föregående mätning

67 procent av samtliga respondenter uppger att de känner till SV (70 procent, 2015). 8 procent har svarat att de hört talas om SV (4 procent, 2015). En fjärdedel av respondenterna har inte hört talas om SV. I en helt öppen fråga om vilka studieförbund man känner till nämner 20 procent SV. Det är fortsatt endast ABF nämns mer frekvent i denna fråga.

Av samtliga svarande har 9 procent (6 procent, 2015) gått någon kurs eller deltagit i någon studiecirkel hos SV.

Andelen som anser att de har god uppfattning om SVs verksamhet har ökat medan de som inte har någon uppfattning har minskat

11 procent (7 procent, 2015) anser att de har god uppfattning om SVs verksamhet. 26 procent anser att de inte har någon uppfattning om SVs verksamhet (31 procent, 2015).

Andelen som hade valt SV i första hand vid val studieförbund har ökat

Av de 937 respondenter som kan tänka sig att börja på en kurs/studiecirkel så är det 17 procent som hade valt SV i första hand (11 procent, 2015).

Dubbelt så många anser att SV är bättre jämfört med andra studieförbund

Av de 633 respondenter som anser att de har god eller viss uppfattning om SVs verksamhet så är det 14 procent som anser att SV är bättre jämfört med andra studieförbund (7 procent, 2015).

Klart fler anser SV har bra kurslokaler samt är lättillgängliga

78 procent instämmer att SV har bra kurslokaler (59 procent, 2015) och 73 procent instämmer att SVs lokaler är lättillgängliga och väl anpassade efter deltagarnas behov (54 procent, 2015)



Om undersökningen

Fakta om undersökningen

Bakgrund och syfte

Studieförbundet Vuxenskolan avser att undersöka kännedomen och attityder bland den svenska allmänheten, om studieförbund i allmänhet, och Studieförbundet Vuxenskolan i synnerhet.

Genomförande

Undersökningen har genomförts under perioden mars 2019 till juni 2019 av Origo Group.

Origo Group bildades augusti 2017 och har sin bakgrund i bolagen CMA Research, Markör Marknad & Kommunikation, Scandinfo Marketing Research och MIND Research.

Läs mer på www.origogroup.com.

Projektledare på Origo: Robert Wenemark.

Fakta om undersökningen

Metod

Webbenkät utskickad till personer i Origo Groups panel. Totalt har 1591 svar samlats in. Resultaten redovisas i en övergripande huvudrapport, samt i delrapporter per län.

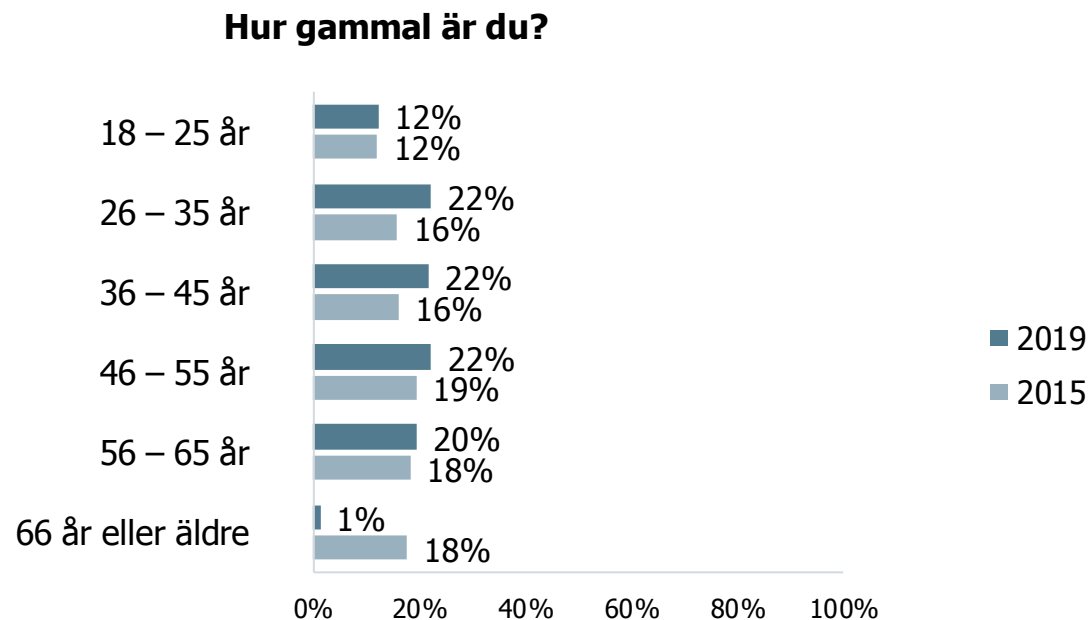
Enkät

Enkäten består av frågor som rör kännedom om studieförbunden, samt om attityder till Studieförbundet Vuxenskolan.

Enkäten innehåller flera öppna frågor, vilka redovisas i separata bilagor per län.

Fakta om respondenterna

Vilket län bor du i?	Antal	Andel
Blekinge	60	5%
Dalarna	60	5%
Gotland	45	3%
Gävleborg	60	5%
Halland	60	5%
Jämtland	60	5%
Jönköping	60	5%
Kalmar	60	5%
Kronoberg	60	5%
Norrbottn	60	5%
Skåne	71	5%
Stockholm	75	6%
Södermanland	60	5%
Uppsala	70	5%
Värmland	60	5%
Västerbotten	60	5%
Västernorrland	60	5%
Västmanland	60	5%
Västra Götaland	72	6%
Örebro	60	5%
Östergötland	62	5%



A blurred, high-angle photograph of a business meeting. Several people are gathered around a table, looking at documents and laptops. The documents feature various charts, including bar graphs and pie charts. A person's hand is visible, pointing at a pie chart on a document. The overall scene is dimly lit, with a blueish-purple tint.

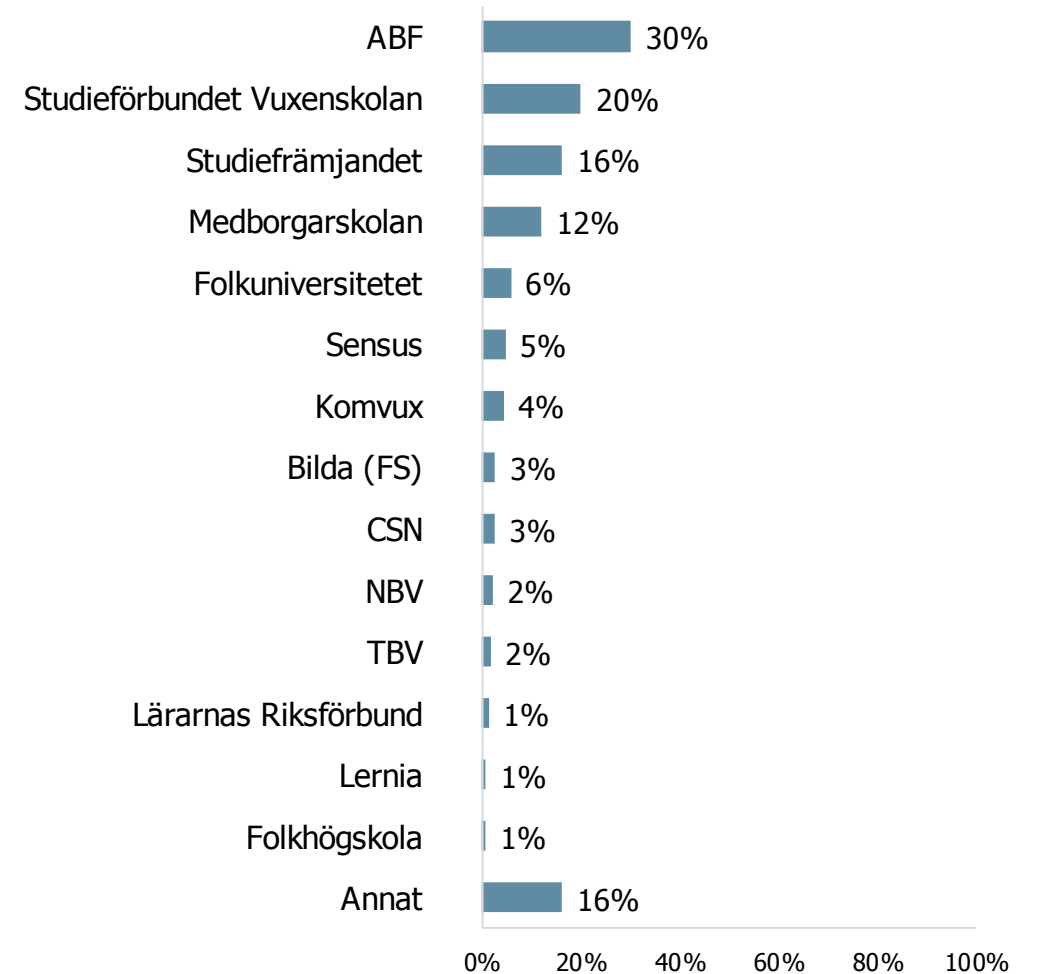
Kännedom

Spontan kännedom

I en öppen fråga är det främst ABF som nämns, med SV på andra plats. Frågan ställdes helt öppet och har kodats i efterhand.

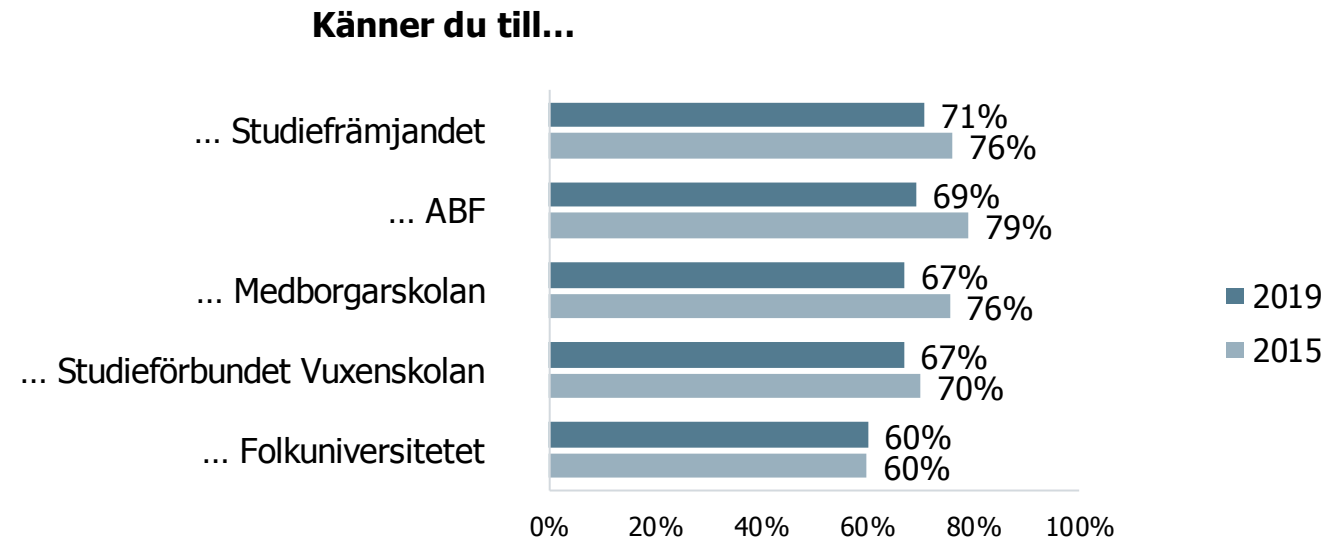
Under kategorin Annat återfinns bland annat Saco, Chalmers, Kulturens Bildningsverksamhet, KY, Jusek samt Studentum.

Vilka studieförbund känner du till?



Hjälpt kännedom

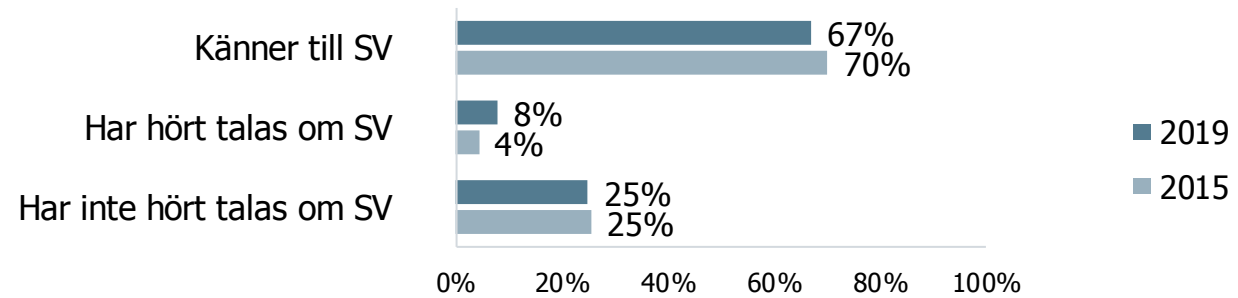
Känner till SV



Hjälpt kännedom

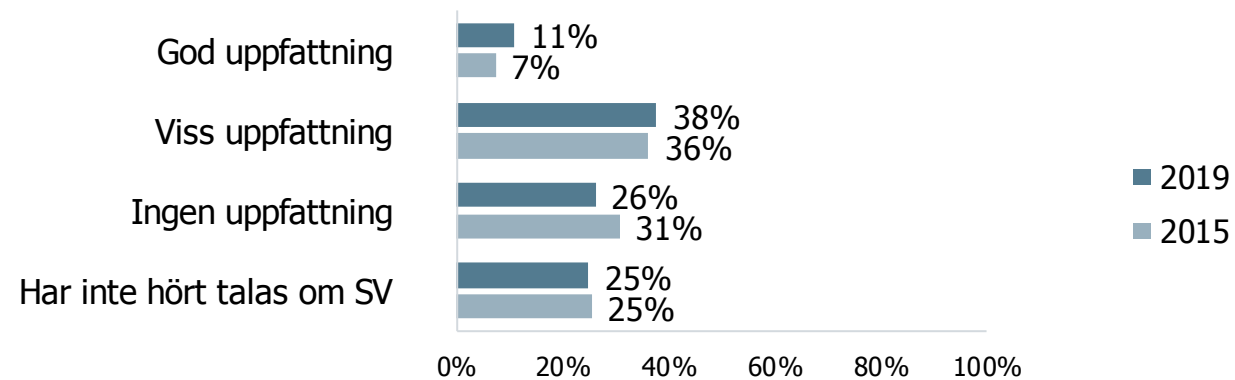
Har hört talas om SV

Kännedom om Studieförbundet Vuxenskolan

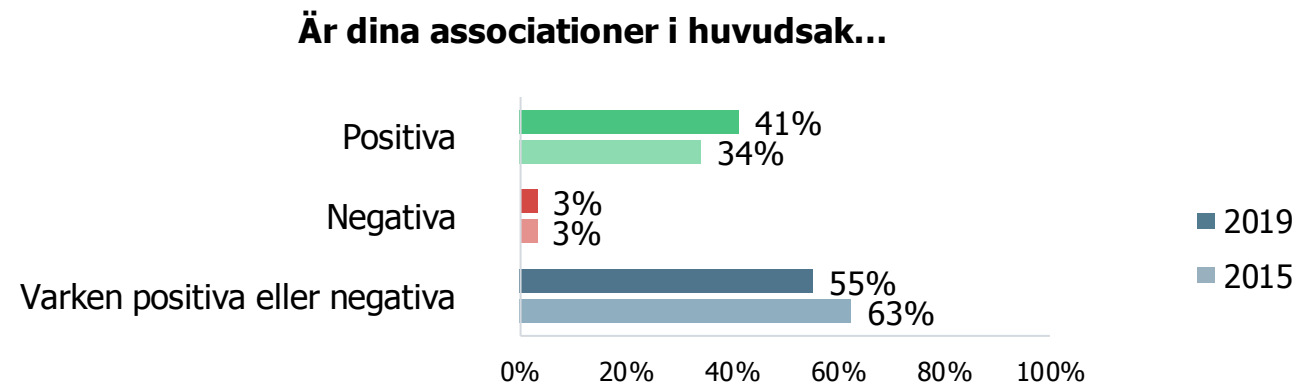


Kännedom om SVs verksamhet

Anser du att du har god uppfattning, viss uppfattning eller ingen uppfattning om Studieförbundet Vuxenskolas verksamhet?



Associationer



Positiva associationer

Ordmoln

Vilka associationer får du när du hör Studieförbundet Vuxenskolan?



Neutrala associationer

Ordmoln

Vilka associationer får du när du hör Studieförbundet Vuxenskolan?



Negativa associationer

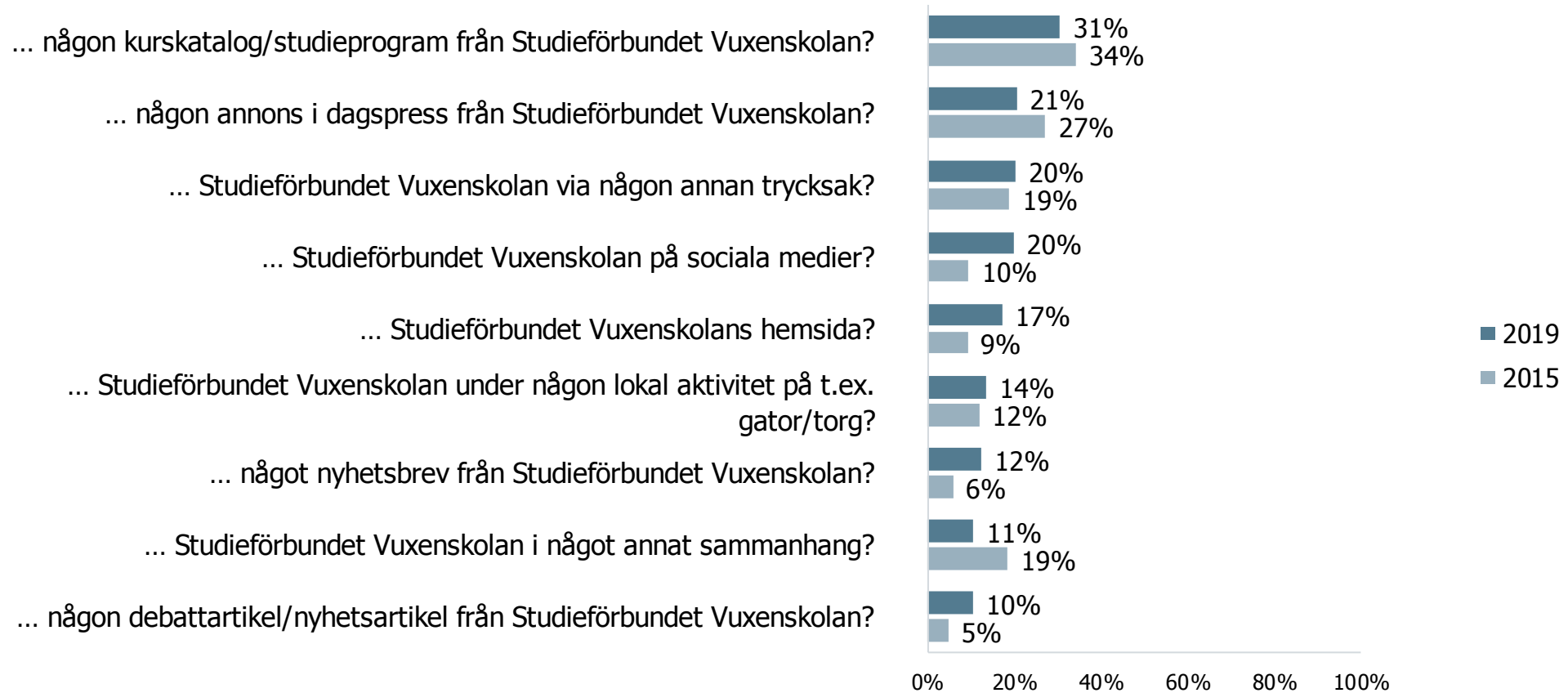
Ordmoln

Vilka associationer får du när du hör Studieförbundet Vuxenskolan?



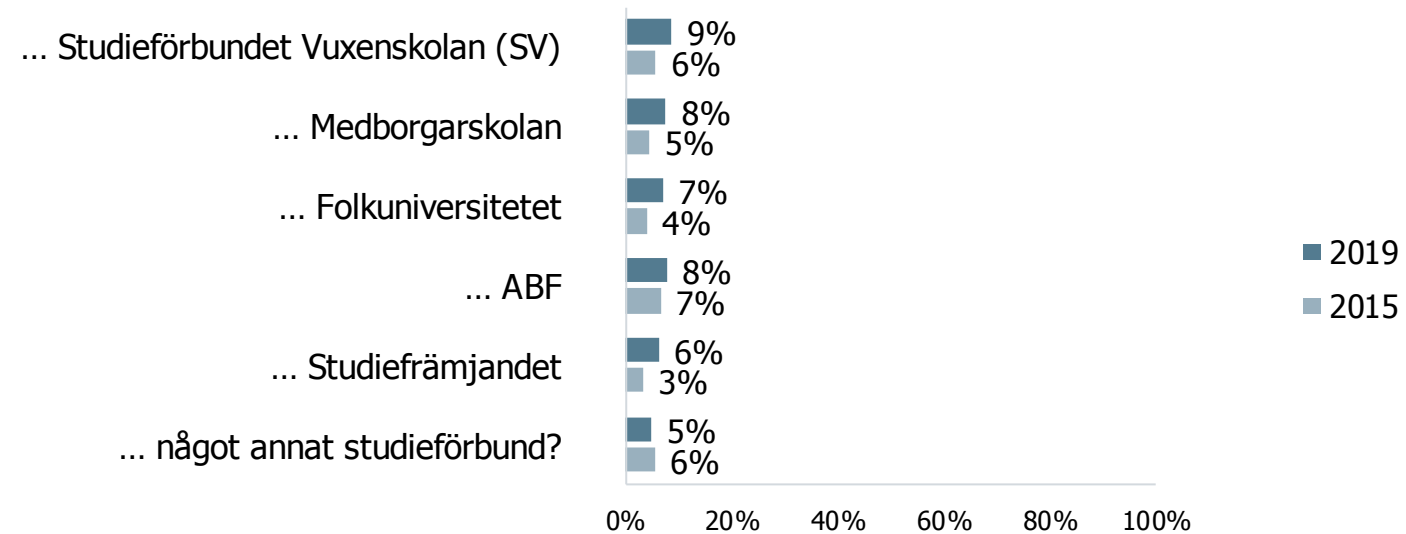
Marknadsföring

Har du sett/uppmärksammat...



Deltagit i kurs/studiecirkel

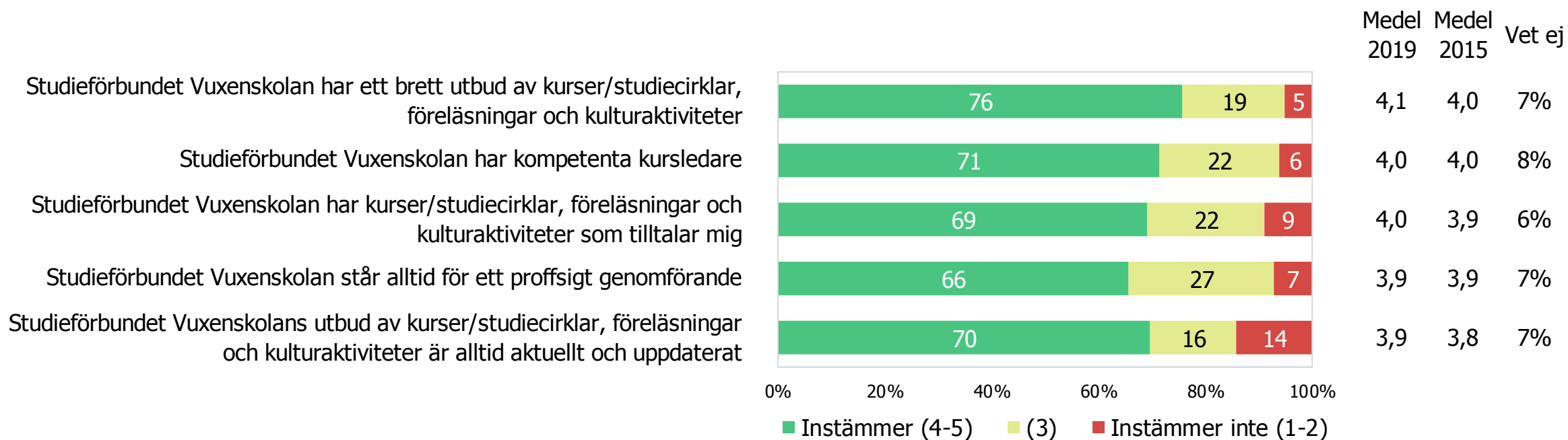
Har du under de tre senaste åren gått någon kurs/deltagit i studiecirkel hos, eller deltar du nu på...



A blue-tinted background image showing a business meeting. Several people are gathered around a table, looking at documents and a laptop. The documents feature various charts, including bar graphs and pie charts. A hand is visible pointing at a chart on the table. The overall scene is professional and collaborative.

Attityder till SV

Attityder till SV



Attityder till SV

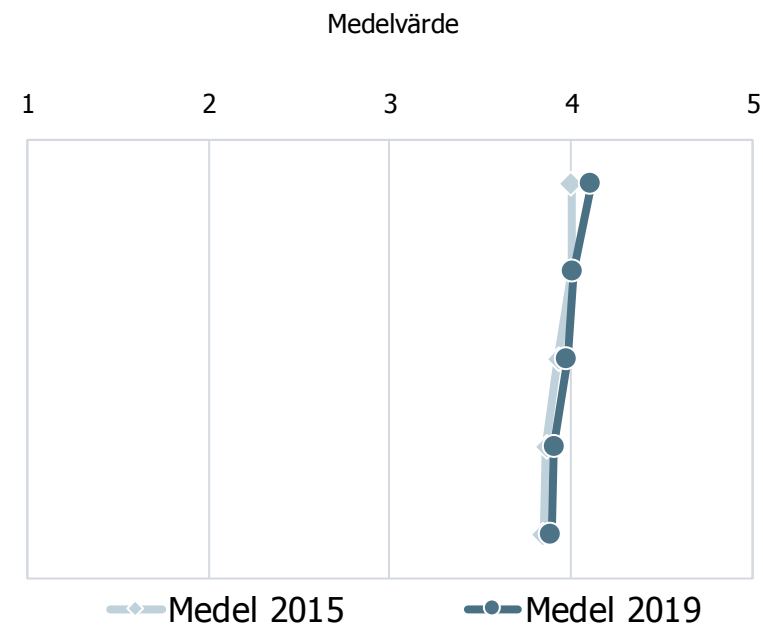
Studieförbundet Vuxenskolan har ett brett utbud av kurser/studiecirklar, föreläsningar och kulturaktiviteter

Studieförbundet Vuxenskolan har kompetenta kursledare

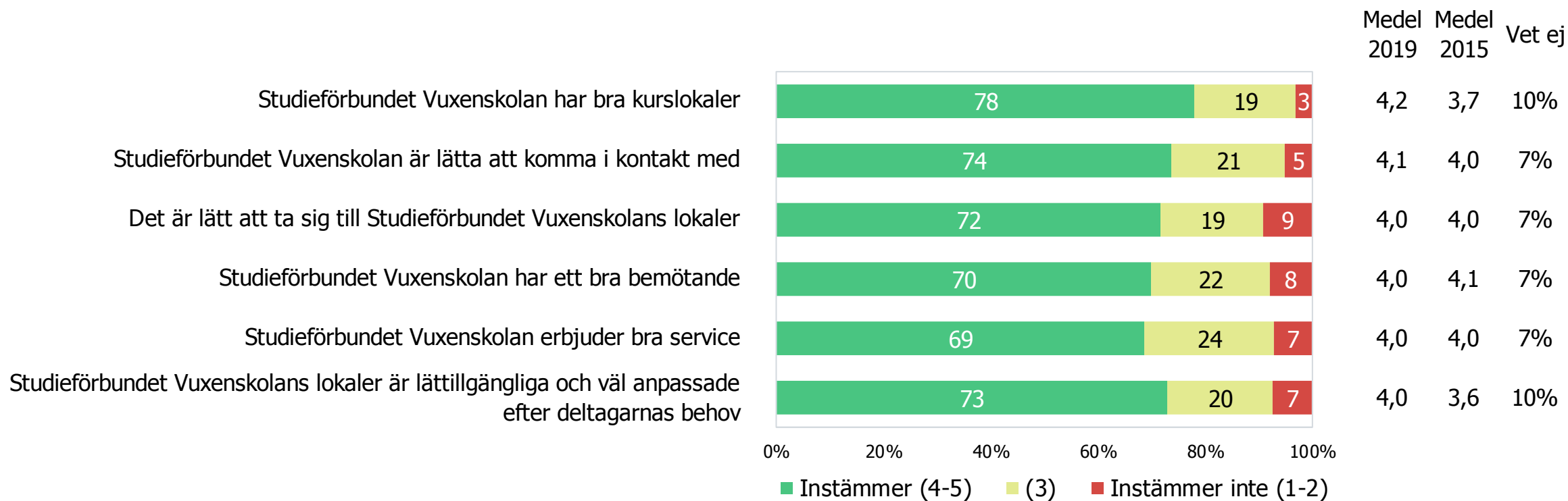
Studieförbundet Vuxenskolan har kurser/studiecirklar, föreläsningar och kulturaktiviteter som tilltalar mig

Studieförbundet Vuxenskolan står alltid för ett proffsigt genomförande

Studieförbundet Vuxenskolas utbud av kurser/studiecirklar, föreläsningar och kulturaktiviteter är alltid aktuellt och uppdaterat

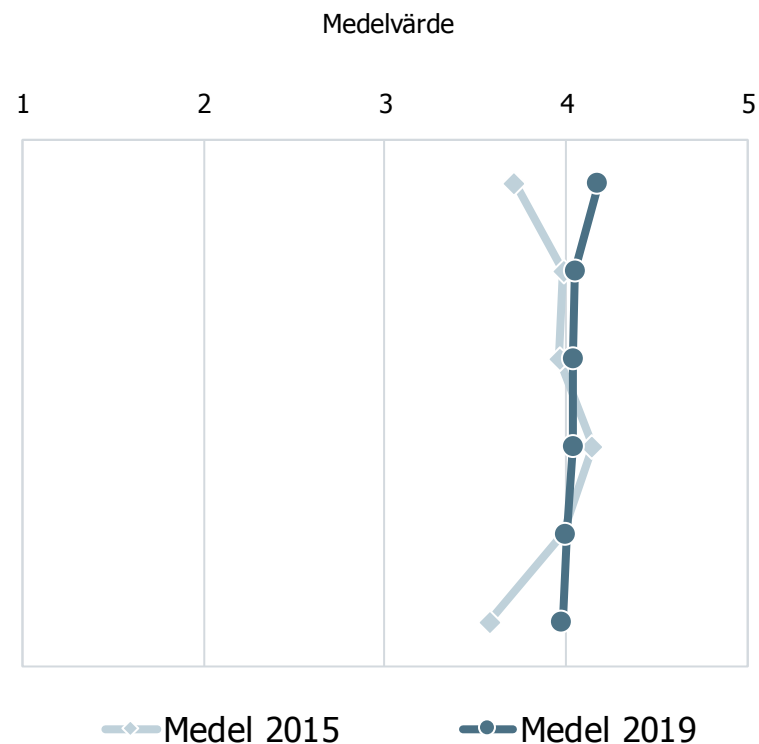


Attityder till SV



Attityder till SV

- Studieförbundet Vuxenskolan har bra kurslokaler
- Studieförbundet Vuxenskolan är lätta att komma i kontakt med
- Det är lätt att ta sig till Studieförbundet Vuxenskolas lokaler
- Studieförbundet Vuxenskolan har ett bra bemötande
- Studieförbundet Vuxenskolan erbjuder bra service
- Studieförbundet Vuxenskolas lokaler är lättillgängliga och väl anpassade efter deltagarnas behov



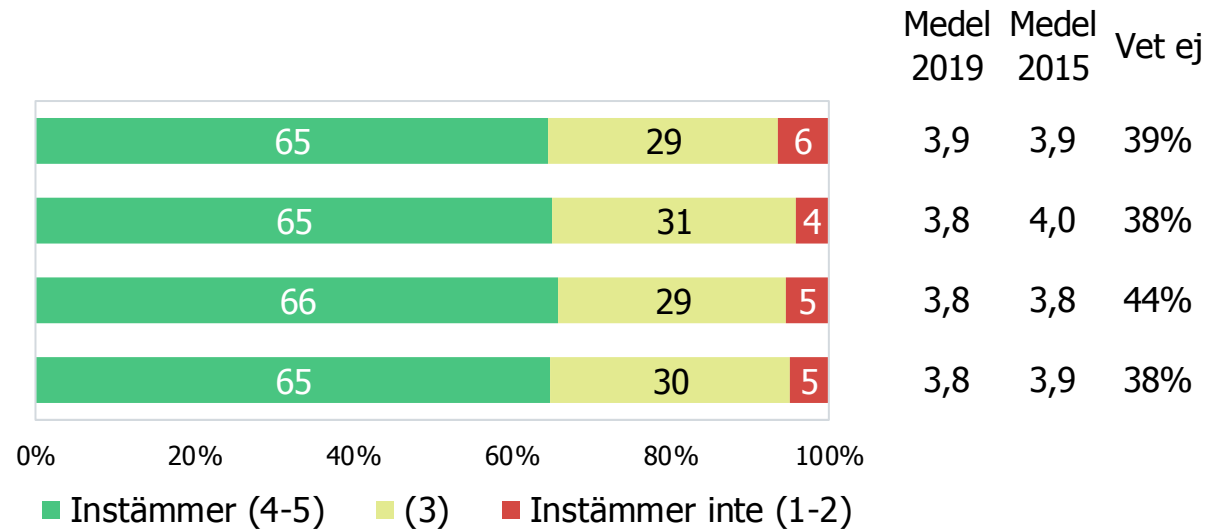
Attityder till SV

Studieförbundet Vuxenskolan bedriver en viktig verksamhet i min kommun

Studieförbundet Vuxenskolan är ett studieförbund med gott renommé

Studieförbundet Vuxenskolan är ett studieförbund med bra värderingar

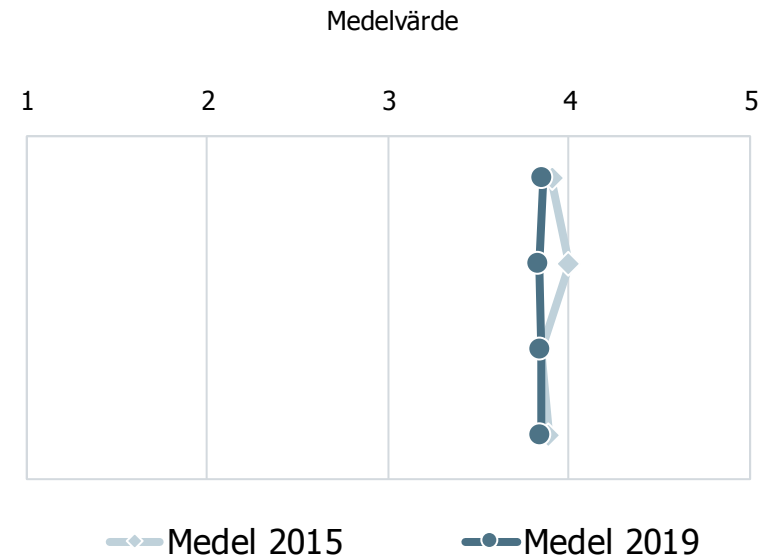
Studieförbundet Vuxenskolan står för ett samhällsengagemang



Bas: De 972 respondenter som känner till/har hört talas om SV

Attityder till SV

- Studieförbundet Vuxenskolan bedriver en viktig verksamhet i min kommun
- Studieförbundet Vuxenskolan är ett studieförbund med gott renommé
- Studieförbundet Vuxenskolan är ett studieförbund med bra värderingar
- Studieförbundet Vuxenskolan står för ett samhällsengagemang

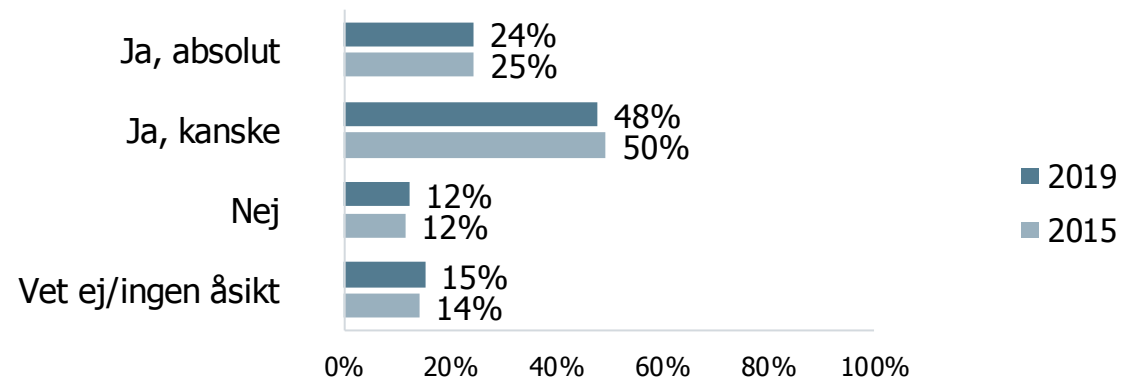




Intresse för kurs/studiecirkel

Intresse för kurs/studiecirkel

Skulle du kunna tänka dig att börja på en kurs/studiecirkel på något studieförbund?

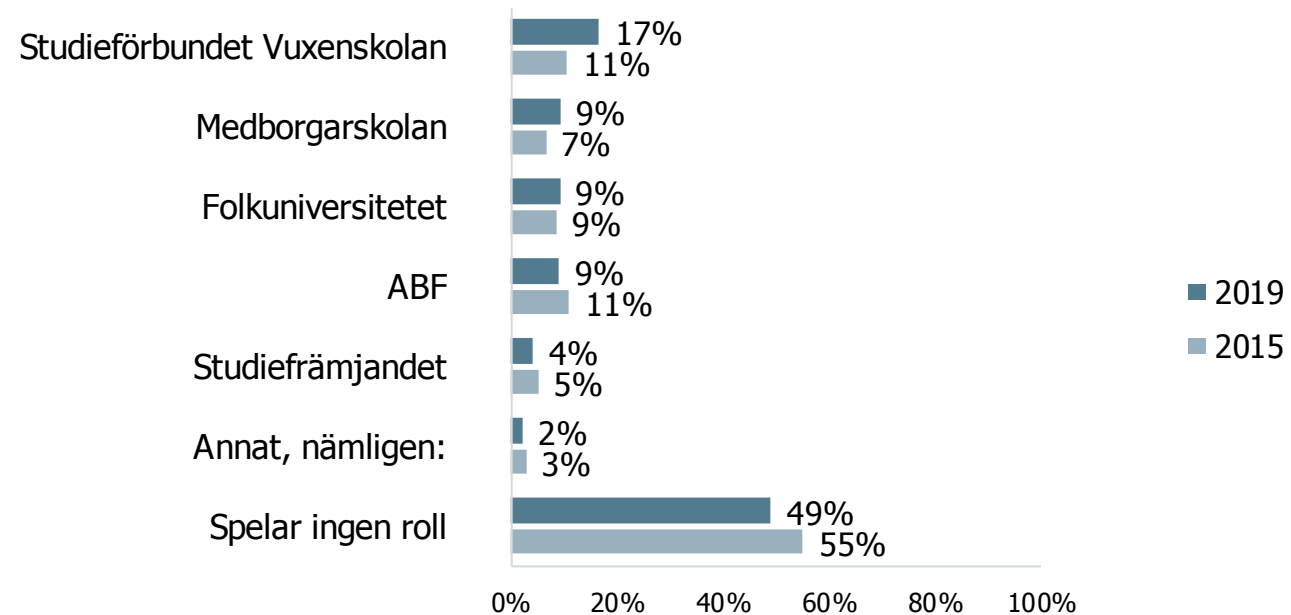


Intresse för kurs/studiecirkel

Ålder	18 – 25 år		26 – 35 år		36 – 45 år		46 – 55 år		56 – 65 år		66 år eller äldre		Totalt	
	2015	2019	2015	2019	2015	2019	2015	2019	2015	2019	2015	2019	2015	2019
Antal respondenter	194	138	254	250	258	254	310	255	292	225	283	17	1591	1295
Skulle du kunna tänka dig att börja på en kurs/studiecirkel på något studieförbund?														
Ja, absolut	20%	23%	24%	26%	24%	27%	29%	28%	24%	17%	24%	11%	25%	24%
Ja, kanske	43%	46%	52%	48%	56%	52%	50%	43%	50%	52%	44%	37%	50%	48%
Nej	12%	11%	11%	12%	8%	11%	8%	11%	13%	15%	17%	21%	12%	12%
Vet ej/ingen åsikt	25%	21%	12%	13%	12%	10%	12%	18%	12%	16%	14%	32%	14%	15%

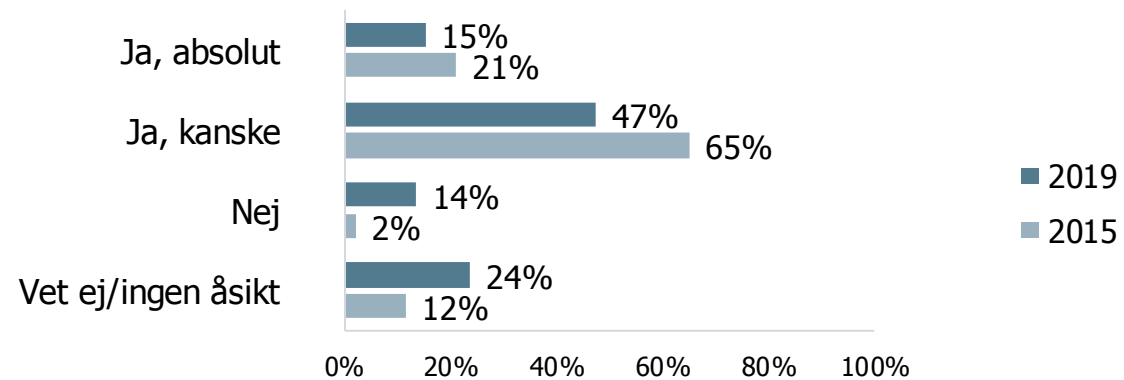
Intresse för kurs/studiecirkel

Vilket studieförbund skulle du välja i första hand?



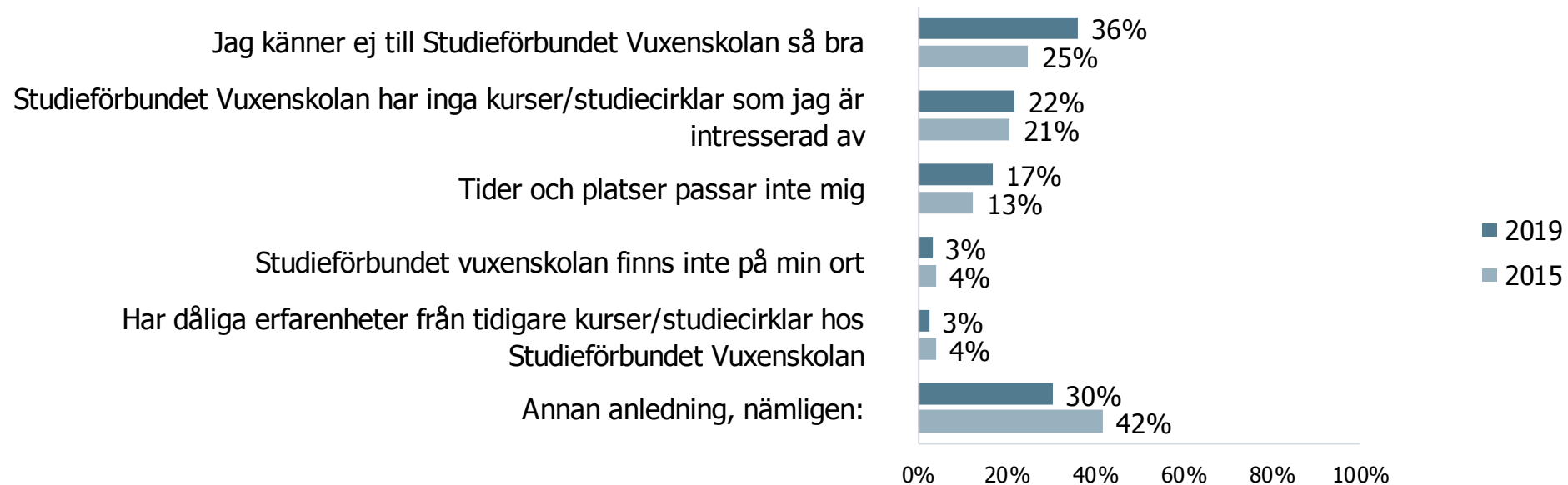
Intresse för kurs/studiecirkel

Skulle du kunna tänka dig att gå en kurs/delta i en studiecirkel på Studieförbundet Vuxenskolan?



Intresse för kurs/studiecirkel

Vilka är de största anledningarna till att du inte skulle vilja gå en kurs/delta i en studiecirkel på Studieförbundet Vuxenskolan?



Intresse för kurs/studiecirkel

Ordmoln

Vad skulle kursen/studiecirkeln handla om?

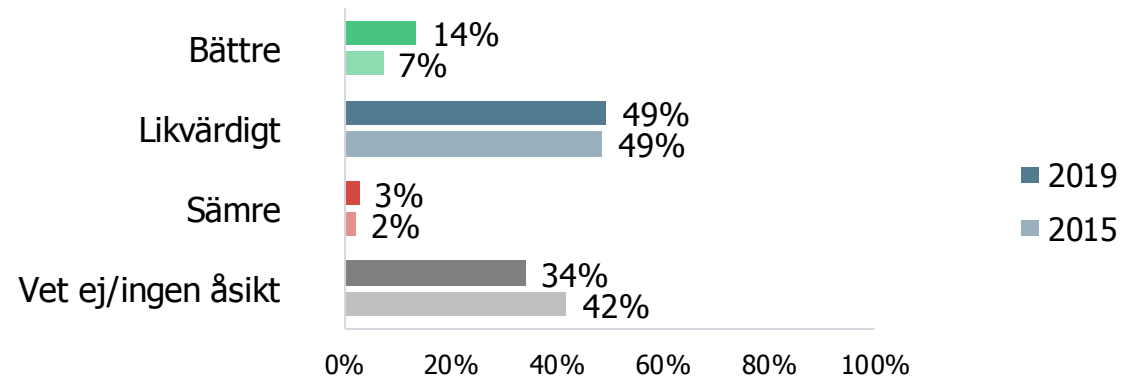




Jämförelse med andra studieförbund

Jämförelse med andra studieförbund

Anser du att Studieförbundet Vuxenskolan är bättre, sämre eller likvärdiga jämfört med andra studieförbund?



Jämförelse med andra studieförbund

Varför anser du att Studieförbundet Vuxenskolan är *bättre* jämfört med andra studieförbund?

De har ett gott anseende.

Eftersom det hjälper mig i mina behov och jag känner mig bekväm med den typ av människor som undervisar.

Har ej hört något dåligt om dem.

Bredare i sitt sortiment.

Bra kurser och lärare samt stort utbud.

Där har man möjligheter att välja mellan massor av kurser.

Bra kursledare.

Det är en kommunal verksamhet med insyn, offentligt. Det känns mer likvärdigt och tryggt.

Dom är mer kunniga och för alla.

Lokalt förankrat, lokaler i kommunen.

Jämförelse med andra studieförbund

Varför anser du att Studieförbundet Vuxenskolan är *likvärdiga* jämfört med andra studieförbund?

Även andra studieförbund har ett bra kursutbud.

Vet inte vad som skiljer.

Tror inte det är så stor skillnad på kompetensen hos lärarna. Breda kursutbud på alla.

Har inte så mycket att jämföra med.

Har ingen erfarenhet från någon av dem.

Vet inte så mycket om de andra förbunden, men jag har inte hört att de är sämre.

Utbudet är det samma på ett ungefär.

Bra utbud. Viktigt med folkbildning.

Har ingen direkt erfarenhet av de olika studieförbunden, men de verkar ha ungefär samma utformning. Det är väl mest vilken samhällsgrupp (eller "klass") de riktat sig till historiskt, men detta är väl i stort sett utsuddat idag.

Vet inte om det är någon stor skillnad.

Ungefär samma kvalitet.

Snarlikt utbud.

Samma kurser och utbildningar.

Det viktigaste bör vara vilken kurs man vill gå och vilken lärare det råkar vara. Då behöver nog inte det specifika studieförbundet betyda lika mycket.

Jämförelse med andra studieförbund

Varför anser du att Studieförbundet Vuxenskolan är *sämre* jämfört med andra studieförbund?

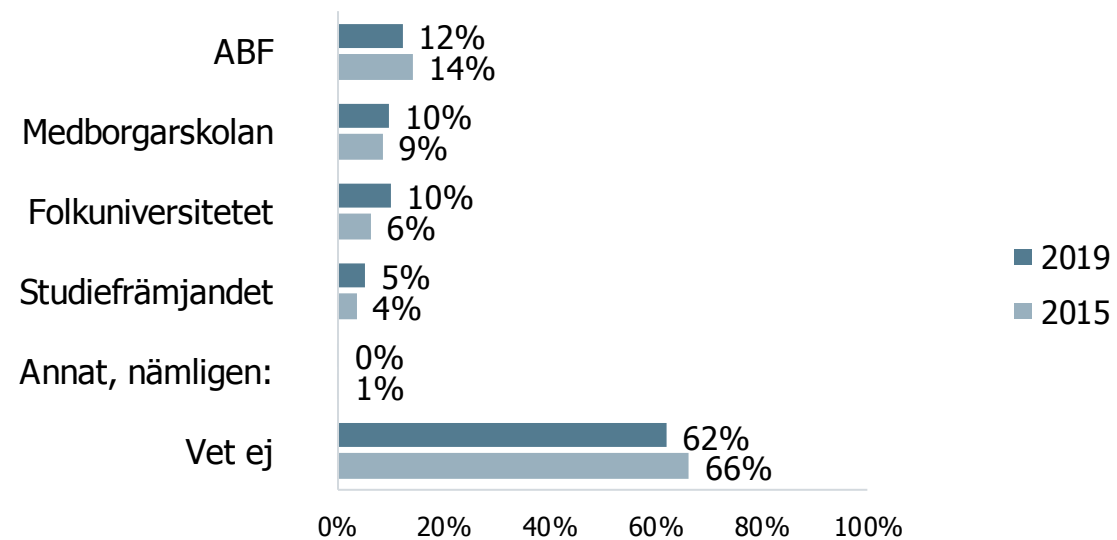
Dyrt.

Mindre utbud
och tillgång.

Otaliga yogakurser,
men sämre med
språkkurser. Är man
intresserad av språk
men ointresserad av
yoga så får man inte
mycket intresse av
vuxenskolan.

Jämförelse med andra studieförbund

Vilket studieförbund anser du vara Studieförbundet Vuxenskolas främsta konkurrent?



A blurred, high-angle photograph of a business meeting. Several people are gathered around a table covered with documents featuring various charts and graphs. A laptop is open on the table, and a hand is pointing at a document. The entire image has a light purple overlay.

Bilagor

Länsjämförelse

Spontan kännedom

Vilka studieförbund känner du till?

Län	Antal respondenter	Andel som nämner SV spontant
Blekinge	60	25%
Dalarna	60	27%
Gotland	45	13%
Gävleborg	60	22%
Halland	60	22%
Jämtland	60	30%
Jönköping	60	43%
Kalmar	60	30%
Kronoberg	60	23%
Norrbottn	60	25%
Skåne	71	25%
Stockholm	75	15%
Södermanland	60	12%
Uppsala	70	24%
Värmland	60	18%
Västerbotten	60	25%
Västernorrland	60	20%
Västmanland	60	7%
Västra Götaland	72	24%
Örebro	60	12%
Östergötland	62	13%
Totalt	1295	20%

Länsjämförelse

Hjälpt kännedom

Län	Antal respondenter	Känner till SV	Har hört talas om SV	Har ej hört talas om SV
Blekinge	60	72%	7%	22%
Dalarna	60	70%	8%	22%
Gotland	45	67%	7%	27%
Gävleborg	60	67%	15%	18%
Halland	60	70%	3%	27%
Jämtland	60	82%	3%	15%
Jönköping	60	77%	8%	15%
Kalmar	60	78%	3%	18%
Kronoberg	60	60%	17%	23%
Norrbottn	60	68%	12%	20%
Skåne	71	69%	8%	23%
Stockholm	75	59%	8%	33%
Södermanland	60	53%	10%	37%
Uppsala	70	69%	3%	29%
Värmland	60	65%	12%	23%
Västerbotten	60	80%	5%	15%
Västernorrland	60	68%	5%	27%
Västmanland	60	55%	8%	37%
Västra Götaland	72	72%	4%	24%
Örebro	60	50%	17%	33%
Östergötland	62	58%	6%	35%
Totalt	1295	67%	8%	25%

Länsjämförelse

Anser du att du har god uppfattning, viss uppfattning eller ingen uppfattning om Studieförbundet Vuxenskolas verksamhet?

Län	Antal respondenter	God uppfattning	Viss uppfattning	Ingen uppfattning	Har inte hört talas om SV
Blekinge	60	15%	38%	25%	22%
Dalarna	60	13%	38%	27%	22%
Gotland	45	16%	31%	27%	27%
Gävleborg	60	7%	37%	38%	18%
Halland	60	10%	38%	25%	27%
Jämtland	60	8%	45%	32%	15%
Jönköping	60	12%	47%	27%	15%
Kalmar	60	13%	42%	27%	18%
Kronoberg	60	18%	30%	28%	23%
Norrbottn	60	10%	50%	20%	20%
Skåne	71	4%	48%	25%	23%
Stockholm	75	9%	37%	20%	33%
Södermanland	60	5%	33%	25%	37%
Uppsala	70	14%	26%	31%	29%
Värmland	60	7%	45%	25%	23%
Västerbotten	60	15%	40%	30%	15%
Västernorrland	60	18%	30%	25%	27%
Västmanland	60	7%	37%	20%	37%
Västra Götaland	72	15%	43%	18%	24%
Örebro	60	13%	27%	27%	33%
Östergötland	62	3%	31%	31%	35%
Totalt	1295	11%	38%	26%	25%