



# Instruktion Studiecirkel Registrera Närvaro

## Logga in

Logga in till E-Tjänsten genom att klicka på länken i meddelandet du fått till din e-post.

Ange ditt personnummer och ditt lösenord.

Har du glömt ditt lösenord, kan du få ett nytt genom SMS eller e-post.

Du hittar också E-Tjänsten här:

<https://etjanst.sv.se>

Studieförbundet  
Vuxenskolan

Välkommen!  
Vänligen logga in.

Ange person-/lma-nummer ⓘ  
19XXXXXXXX

Ange lösenord

Logga in >

[Glömt lösenord?](#)

## Startsida

**Hem** tar dig tillbaka till startsidan

**Användare** - här byter du lösenord

Klicka på **Hantera** så kan du också öppna dina arrangemang här.

**Notiser** visar meddelanden

**Mina arrangemang**  
Här ser du dina pågående arrangemang. Du öppnar ditt arrangemang genom att klicka på det.

Hem Sök arrangemang (nr eller namn) 16 Notiser Användare Logga ut

Hantera

Välkommen Luis!

Information från förbundet

Nyheter i e-tjänsten  
Från och med den 16 augusti kommer du att kunna signera ditt arrangemang med BankID

Mina arrangemang

- 130, Fågelskädnig Studieförbundet Vuxenskolan
- 140, Läran om skidtekniker Intresseföreningen Testarna
- 194, Stenbumlingar Föreningen Mineralerna Signering saknas
- 208, Läran om snösmältning Studieförbundet Vuxenskolan Signering saknas

Nyheter

den 17 juni 2021 12:00  
VI VILL PRATA DEMOKRATI | september

Kontakt

Test SV Förbundet 99  
IT-Support  
020435060  
[gustavtest@sv.se](mailto:gustavtest@sv.se)

## Öppna arrangemang

Första gången du öppnar ditt arrangemang från startsidan så måste du läsa och **Godkänna villkoren**.

Jag intygar härmed

1. Att jag delar Studieförbundet Vuxenskolans värdegrund.
2. Att alla uppgifter jag som ledare kommer att lämna är sanna.
3. Att jag kommer att hantera personuppgifter i enlighet med Studieförbundet Vuxenskolans integritetspolicy.

Jag godkänner de allmänna villkoren

**Godkänn >**

Klicka sedan på **Använd** för att godkänna schema.

Du kan också skapa ett eget schema, eller lägga till träffar senare.

Föreslaget schema

Välj föreslaget schema eller skapa ett nytt genom att fälla ned knappen nedan. Du kan också lägga till eller ändra sammankomster i ett senare skede

Sammankomst	Ledare	Datum	Tid
Sammankomst 1	Luis Ledare	Mån 2021-01-04	09:00 - 11:15
Sammankomst 2	Luis Ledare	Mån 2021-01-11	09:00 - 11:15
Sammankomst 3	Luis Ledare	Mån 2021-01-18	09:00 - 11:15

**Använd** ▾

## Registrera närvaro

Kontrollera att dag och tid stämmer för din träff.

Klicka på [Ändra sammankomst](#) för att ändra uppgifter.

### Registrera närvaro

130 - FÅGELSKÅDNING (STUDIEFÖRBUNDET VUXENSKOLAN)

Arbetsplan ! Hantera arrangemang ▾

Januari 2021

Mån	Tis	Ons	Tors	Fre	Lör	Sön
28	29	30	31	1	2	3
✓ 5	6	7	8	9	10	
✓ 12	13	14	15	16	17	
! 19	20	21	22	23	24	
25	26	27	28	29	30	31

✓ Färdigregistrerad  Ej inträffad  
! Inträffad, ingen närvaro eller timmar  
! Inträffad för mer än 24 timmar sedan, ange närvarande och timmar

Sammankomst 2021-01-11  
kl 09:00-11:15  
Lokal: Utomhus  
Sammankomst 2 av 3

[Översikt sammankomster](#) [Ändra sammankomst](#)

Namn	Närvarande
1 Luis Ledare (huvudledare)	<input checked="" type="checkbox"/>
2 Deltagare 1	<input checked="" type="checkbox"/>
3 Deltagare 2	<input checked="" type="checkbox"/>
4 Deltagare 3	<input type="checkbox"/>
5 Deltagare 4	<input checked="" type="checkbox"/>
6 Deltagare 5	<input checked="" type="checkbox"/>

Summa antal närvarande 5

Studietimmar å 45 min den 2 ▾

Nästa

1. Gå igenom och fyll i arbetsplanen !
2. Bocka i vilka deltagare som varit med på dagens träff
3. Ange hur många studietimmar ni träffats
4. Klicka på Nästa för att komma till nästa träff

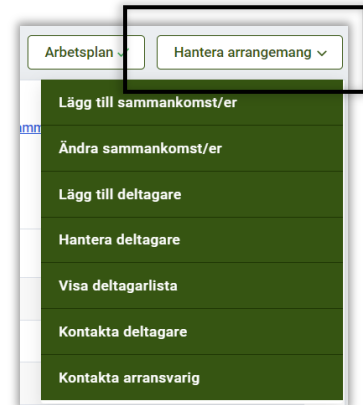
## Hantera Arrangemang

Klickar du på denna knapp finns fler funktioner.  
Här kan du:

- ✓ Lägga till och ändra sammankomster
- ✓ Lägga till deltagare
- ✓ Kontakta deltagare och din SV-avdelning

Saknas några av dessa funktioner?

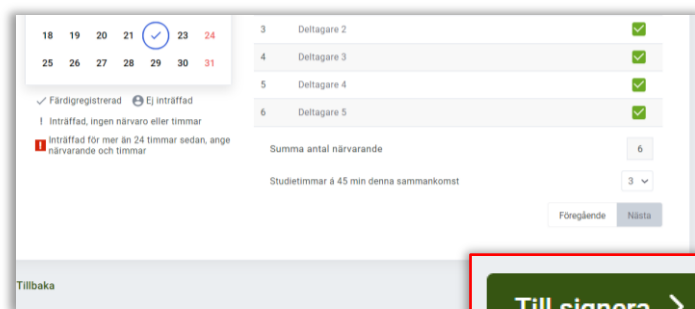
Kontakta din SV-avdelning, vissa arrangemang har särskilda villkor.



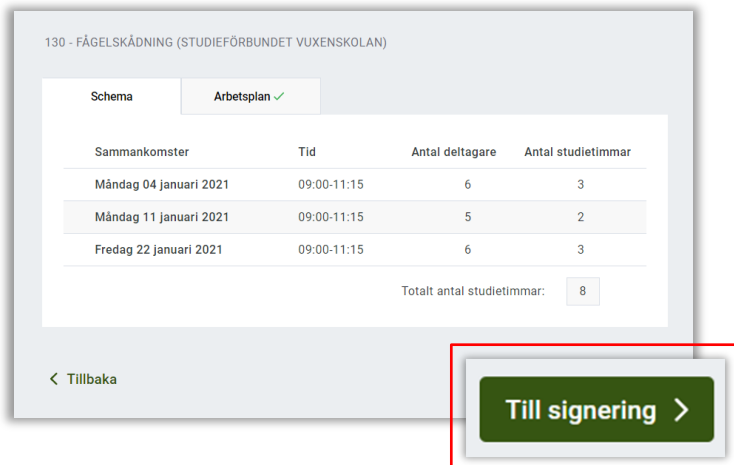
## Signera Arrangemang

När alla träffar har registrerats och arbetsplanen är ifylld är det dags att signera arrangemanget.

Klicka på **Till Signera**



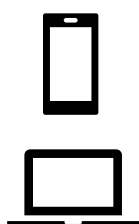
Kontrollera i nästa steg att uppgifterna stämmer och att arbetsplanen är ifylld. Klicka därefter på **Till signering**



## Signering

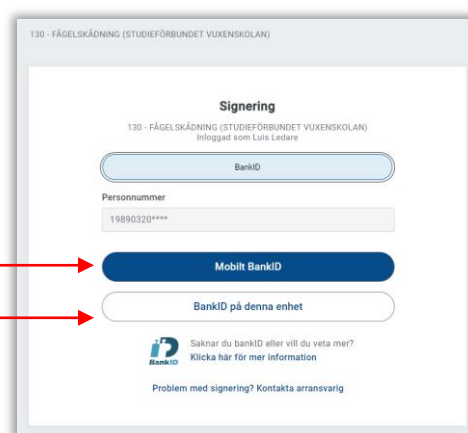
Signering sker med BankID

Välj vilken metod du vill använda, klicka på knappen



Mobilt BankID

BankID på dator



## Mobilt BankID

Signering  
130 - FÄGELSKÅDNING (STUDIEFÖRBUNDET VUXENSKOLAN)  
Inloggad som Luis Ledare

BankID

Personnummer  
19890320\*\*\*\*

Starta BankID på din mobil eller surfplatta.  
Avbryt signering

Öppna BankID-app på din telefon.  
Följ instruktionerna på din  
mobiltelefon  
Skriv under med din säkerhetskod

08:28

Avbryt UNDRSKRIFT

Luis Ledare

Jag skriver under hos  
Studieförbundet Vuxenskolas E-tjänst

Jag, Luis Ledare med personnummer 19890000-0000 godkänner signeringen av arrangemang: 130 - FÄGELSKÅDNING (STUDIEFÖRBUNDET VUXENSKOLAN)

Uppdraget lämnar jag till Studieförbundet Vuxenskolan 2021-06-18 08:27

Skriv under med säkerhetskod

E-Tjänsten känner av när du signerat arrangemanget.  
Du ser då ett meddelande på skärmen

**Då var det klart!**

Arrangemanget är nu signerat och inskickat till SV.

**Lycka till!**

## BankID på denna enhet

Signering  
130 - FÄGELSKÅDNING (STUDIEFÖRBUNDET VUXENSKOLAN)  
Inloggad som Luis Ledare

BankID

Personnummer  
19890320\*\*\*\*

Starta BankID på denna enhet.  
Det kan ta lång tid att starta BankID.  
Avbryt signering

Öppna BankID-program på din dator. Följ instruktionerna på din datorskärm  
Skriv under med ditt lösenord

BankID säkerhetsprogram

Skriv under med BankID

Jag skriver under hos:  
Studieförbundet Vuxenskolas E-tjänst

Jag skriver under följande:  
Jag, Luis Ledare med personnummer 19890000-0000 godkänner signeringen av arrangemang: 130 - FÄGELSKÅDNING (STUDIEFÖRBUNDET VUXENSKOLAN) Uppdraget lämnar jag till Studieförbundet Vuxenskolan 2021-06-18 08:16

Vilket BankID vill du skriva under med?  
Luis Ledare - BankID på fil

Giltigt t o m: 20 apr 2024

Lösenord:  
.....

Jag skriver under Avbryt

Arrangemanget är signerat!  
Ska ni fortsätta att träffas? Klicka i så fall på skapa nytt arrangemang.

[Till skapa nytt arrangemang](#) →

[Till startsidan](#) →

## Tips!

Om du vid ett senare tillfälle vill starta upp en cirkel igen hittar du dina avslutade arrangemang under ikonen Visa

Klicka på de tre prickarna och **Begär ny lista**. Då får din SV-avdelning ett meddelande, och kan starta upp en ny cirkel.

The screenshot shows the 'Slutförda' (Completed) section of the 'Studieförbundet Vuxenskolan' web application. The interface includes a navigation menu on the left with 'Visa' highlighted, a search bar at the top, and a table of events. A context menu is open over the first event, with 'Begär ny lista' highlighted.

Startdatum	Rapporteringsansva...	Samverkanspart	Kontaktperson	Typ av arrangemang	Avdelning/region
Tor 2021-03-11	Luis Ledare	Studieförbundet Vu...	Alfred	Kulturprogram	SV Förbundet 99
Mån 2021-01-04	Luis Ledare	Studieförbundet Vu...	Karin Digné		

- Visa närvaroutskrift
- Visa arbetsplan
- Begär ny lista**