

Vad är Microsoft Teams?

Microsoft Teams är ett video och chatt-program där man kan ha möten med varandra helt kostnadsfritt.



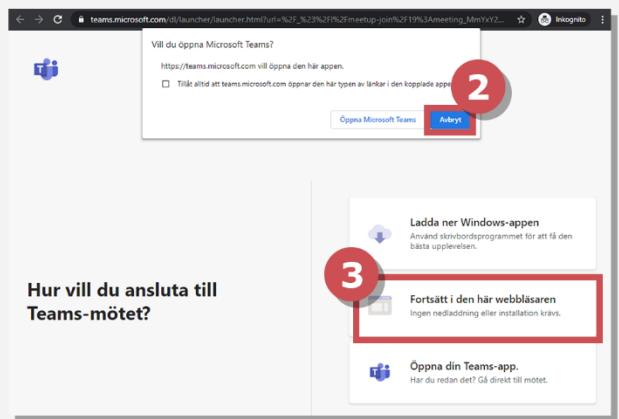
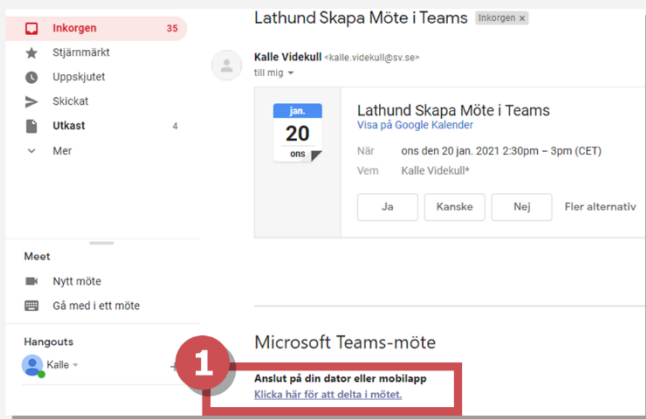
Följ dessa steg för att vara med på möten i programmet:

! OBS! Ni bör använda den senaste versionen av [Google Chrome](https://www.google.com/chrome/) för att programmet ska fungera så bra som möjligt.

Det går även att använda programmet genom mobilen, dock behöver man då först ladda ner appen via antingen Google Play för android-mobiler, eller App Store för iphone-mobiler.

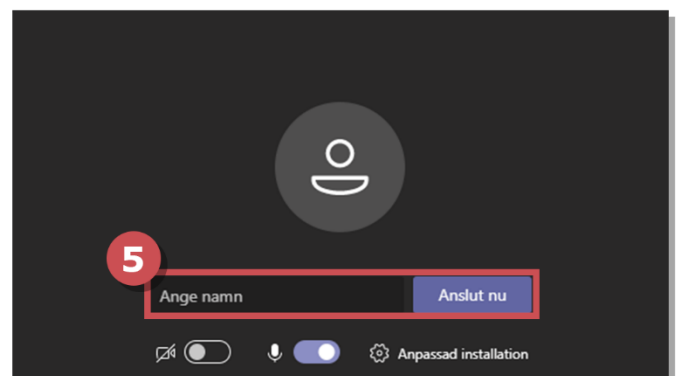
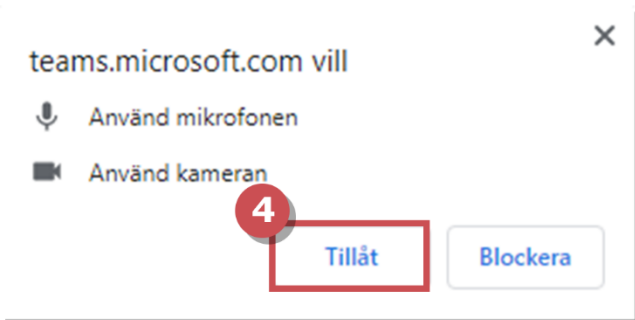
Steg 1/3

- 1) Gå till din inkorg och klicka på länken där det står "Klicka här för att delta i mötet".
- 2) Om du inte har Teams, avbryt 3) och klicka sedan på "fortsätt i den här webbläsaren":



Steg 2/3

- 4) Klicka på "Tillåt".
- 5) Ange ett namn och klicka på "Anslut nu" för att komma in i mötet:



Steg 3/3

- 6) Slå på/av mikrofonen - kameran
- 7) Dela din skärm - inställningar
- 8) Visa chatt/deltagare - lägg på

