

ÅRSREDOVISNING

för

Studieförbundet Vuxenskolan Västra Götaland

Org.nr. 958500-1796

Styrelsen får härmed avlämna årsredovisning för räkenskapsåret 2019-01-01 - 2019-12-31

Innehåll	Sida
- förvaltningsberättelse	2
- resultaträkning	4
- balansräkning	5
- noter	7
- underskrifter	10

FÖRVALTNINGSBERÄTTELSE

Årsredovisningen är upprättad i svenska kronor, SEK.

Verksamheten

SV Region Västra Götaland (SV VG) är en ideell förening som har till uppgift att fullgöra det regionala uppdraget inom Studieförbundet Vuxenskolan. SV VG och SV-avdelningarna ska tillsammans verka för att utveckla folkbildningen till en vital kraft som möjliggör för invånarna i Västra Götalandsregionen att utvecklas på bildningens, utbildningens och kulturens områden. SV VG har under 2019 genomfört kursverksamhet omfattande 9116 deltagardagar i 468 kurser att jämföras med 2018 års 10052 deltagardagar i 571 kurser. 203 Kulturprogram har genomförts, varav merparten i samarrangemang med avdelningarna, men även ett antal som inslag i regional kurs- eller mötesverksamhet. Utvecklingsprojekten är regionala insatser för att pröva nytt och har 2019 varit inom 11 olika områden varav några mer omfattande: Ungas Organisering – Vi Unga Västra distriktet växer och knoppar under 2019 av ett nytt distrikt i Skaraborg, med hjälp av en utvecklingsinsats som räcker in i 2020. Projektet Trädgårdsresan, trädgården som besöksmål i Västsverige, i samarbete med föreningen Svenska Trädgårdar i väst, STIV. Projektet Skogens Vatten, EU projekt som pågår tom 2020, i samarbete med Sveriges Skogsägarföreningar.

Resultat och ställning

Årets resultat uppgår till 878 tkr, vilket är 849 tkr högre än budgeterat resultat. Avvikelsen beror främst på avräkningsregleringar av projektmedel men också minskade lönekostnader bl.a i projekten under året och en valutavinst för EU-medel.

	2019	2018	2017	2016	2015
Verksamhetens intäkter	11 121 063	12 112 124	12 035 689	14 745 816	14 974 466
Res. efter finansiella poster	878 262	314 183	23 477	195 059	-299 144
Balansomslutning	9 154 565	9 931 669	10 197 214	10 078 002	8 391 194
Soliditet (%)	62,55	50,78	46,38	46,7	51,6

*Definitioner av nyckeltal, se noter

Väsentliga händelser under räkenskapsåret

Under 2019 påbörjades försäljningen av fastigheten på Junogatan i Uddevalla. Försäljning slutförs under april 2020.

Främjande av föreningens ändamål

Under året har ändamålet i huvudsak främjats genom den verksamhet som genomförts i form av kurser och utvecklingsinsatser. Kurser för funktionärer i såväl grund- som medlems och samverkande organisationer för att stärka och utveckla dessa i sina roller. Utvecklingsinsatser i befintlig verksamhet i organisationerna, som till exempel processledning för att medverka till att verksamheterna utvecklas. Kurser för utbildning och kompetensutveckling för cirkelledare, för att utvecklas i sina roller. Utvecklingsinsatser för att pröva nya metoder, nya ämnen och möta nya målgrupper. Trädgårdsresan (naturen som kulturarv och besöksmål), Studiehandedningar, med fokus på hållbarhet, Mat & Klimat i samverkan med medlemsorganisationerna. Verksamheten beskrivs mer ingående i SV VGs verksamhetsberättelse.

Förändringar i eget kapital

	Ändamålsbest. medel	Balanserat kapital
Belopp vid årets ingång	910 676	4 133 442
Årets vinst		878 262
Belopp vid årets utgång	910 676	5 011 704

Studieförbundet Vuxenskolan Västra Götaland

Org.nr. 958500-1796

Resultatdisposition

Förslag till disposition av bolagets vinst

Till årsstämman förfogande står	
balanserad vinst	4 133 442
årets vinst	<u>878 262</u>
	5 011 704
Styrelsen föreslår att	
i ny räkning överföres	<u>5 011 704</u>
	5 011 704


Beträffande bolagets resultat och ställning i övrigt hänvisas till efterföljande resultat- och balansräkningar med tillhörande noter. 



Studieförbundet Vuxenskolan Västra Götaland

Org.nr. 958500-1796

RESULTATRÄKNING

	Not	2019-01-01 2019-12-31	2018-01-01 2018-12-31
Verksamhetens intäkter			
Bidrag	2, 3	11 121 063	11 571 862
Nettoomsättning	3	2 515 062	3 641 802
Övriga verksamhetsintäkter		<u>647 852</u>	<u>812 613</u>
		14 283 977	16 026 277
Verksamhetskostnader			
Verksamhetskostnader		-6 512 288	-7 990 173
Övriga externa kostnader		-1 723 178	-1 850 283
Personalkostnader	4	-5 224 179	-5 909 965
Avskrivningar av materiella anläggningstillgångar		<u>-10 716</u>	<u>-10 722</u>
		-13 470 361	-15 761 143
Verksamhetsresultat		813 616	265 134
Resultat från finansiella poster			
Resultat från övriga värdepapper och fordringar som är anläggningstillgångar	5	5 396	4 940
Övriga ränteintäkter och liknande resultatposter	6	59 288	44 111
Räntekostnader och liknande resultatposter		<u>-38</u>	<u>-2</u>
		64 646	49 049
Resultat efter finansiella poster		878 262	314 183
Årets resultat		<u>878 262</u>	<u>314 183</u> 



Studieförbundet Vuxenskolan Västra Götaland

Org.nr. 958500-1796

BALANSRÄKNING

	Not	2019-12-31	2018-12-31
TILLGÅNGAR			
Anläggningstillgångar			
Materiella anläggningstillgångar			
Byggnader och mark	7	1 611 992	1 611 992
Inventarier	8	<u>26 425</u>	<u>37 141</u>
		1 638 417	1 649 133
Finansiella anläggningstillgångar			
Andra långfristiga värdepappersinnehav	9,10	<u>130 097</u>	<u>130 097</u>
		130 097	130 097
Summa anläggningstillgångar		1 768 514	1 779 230
Omsättningstillgångar			
Kortfristiga fordringar			
Kundfordringar		289 304	342 117
Fordringar SV Förbundet	11	4 887 424	6 511 584
Aktuell skattefordran		42 815	0
Övriga fordringar		304	72 961
Förutbetalda kostnader och upplupna intäkter		<u>965 497</u>	<u>114 949</u>
		6 185 344	7 041 611
Kassa och bank			
Kassa och bank		<u>1 200 707</u>	<u>1 110 828</u>
Summa kassa och bank		1 200 707	1 110 828
Summa omsättningstillgångar		7 386 051	8 152 439
SUMMA TILLGÅNGAR		9 154 565	9 931 669



Studieförbundet Vuxenskolan Västra Götaland

Org.nr. 958500-1796

BALANSRÄKNING

EGET KAPITAL OCH SKULDER

Eget kapital

Eget kapital

Ändamålsbestämda medel

Fritt eget kapital

Balanserat resultat

Årets resultat

Summa eget kapital

Kortfristiga skulder

Leverantörsskulder

Skatteskulder

Övriga skulder

Upplupna kostnader och förutbetalda intäkter

Summa kortfristiga skulder

SUMMA EGET KAPITAL OCH SKULDER

Not

2019-12-31

2018-12-31

	<u>910 676</u>	<u>910 676</u>
	910 676	910 676
	4 133 442	3 819 259
	<u>878 262</u>	<u>314 183</u>
	5 011 704	4 133 442
	<u>5 922 380</u>	<u>5 044 118</u>
	357 179	478 198
	0	17 290
	1 057 430	2 111 801
	<u>1 817 576</u>	<u>2 280 262</u>
	3 232 185	4 887 551
	9 154 565	9 931 669

NOTER**Not 1 Redovisningsprinciper**

Årsredovisningen är upprättad i enlighet med årsredovisningslagen och BFNAR 2012:1 Årsredovisning och koncernredovisning.

Principerna är förändrade jämfört med föregående år. Underkonto kopplat till centralkonto har omklassificerats och redovisas nu under balansposten Fordran på SV:s Förbund. Detta har medfört en följdändring av 2018 års siffror.

Fordringar

Fordringar har upptagits till de belopp varmed de beräknas inflyta.

Övriga tillgångar och skulder

Övriga tillgångar, avsättningar och skulder har värderats till anskaffningsvärden om inget annat anges nedan.

Intäktsredovisning

Inkomsten redovisas till det verkliga värdet av vad som erhållits eller kommer att erhållas.

Bidrag intäktsredovisas i den period som bidraget avser. Om bidraget är till för att täcka specifika kostnader sker intäktsredovisningen på sådant sätt att intäkterna ställs mot de kostnader som bidraget är avsett att täcka. Bidrag bruttoredo visas vilket innebär att inga bidrag nettoredo visas mot kostnader.

Materiella anläggningstillgångar

Materiella anläggningstillgångar redovisas till anskaffningsvärde med avdrag för ackumulerade avskrivningar och eventuella nedskrivningar. Tillgångarna skrivs av linjärt över tillgångarnas bedömda nyttjandeperiod förutom mark som inte skrivs av. Byggnader är indelade i komponenter. Avskrivningar görs ej för byggnader då det i dagsläget inte finns behov för det. Nyttjandeperioden omprövas per varje balansdag. Följande nyttjandeperioder tillämpas:

	Antal år
Inventarier	5
Datorer	3

Finansiella anläggningstillgångar

Finansiella instrument värderas utifrån anskaffningsvärde.

Leasing

Samtliga leasingavtal kostnadsförs linjärt över leasingperioden.

Fördelning av eget kapital för särskilda ändamål

Det resultat som genererats kan bestå av medel som under året samlats in till ett specifikt ändamål, för att användas under kommande år. Sådana medel behöver öronmärkas för ändamålet och reserveras därför under rubriken Eget kapital som tillförda ändamålsbestämda medel. Det år dessa medel har kommit ändamålet tillgodo redovisas kostnader och årets resultat försämras. Eftersom medlen för ändamålet redan är insamlade och öronmärkta redovisas ianspråktagandet som utnyttjade ändamålsbestämda medel. Det som återstår av resultatet efter reservering och ianspråktagande av ändamålsbestämda medel ökar eller minskar balanserat kapital och är fritt för styrelsen att använda.

Ersättningar till anställda

Löpande ersättningar till anställda i form av löner, sociala avgifter och liknande kostnadsförs i takt med att de anställda utför tjänster.

Eftersom alla pensionsförpliktelser klassificeras som avgiftsbestämda redovisas en kostnad det år pensionen tjänas in.

UPPLYSNINGAR TILL ENSKILDA POSTER

Not 2 Bidrag	2019	2018
Landstingsbidrag	8 879 021	8 970 871
Övriga bidrag	<u>2 242 042</u>	<u>2 486 510</u>
	11 121 063	11 457 381

NOTER

Not 3	Nettoomsättning och övriga verksamhetsintäkter	2019	2018
	<i>Nettoomsättning uppdelad på rörelsegren</i>		
	Deltagarintäkter	1 730 862	2 413 843
	Lönebidrag	185 231	210 519
	Övrig nettoomsättning	<u>1 246 821</u>	<u>1 830 053</u>
		3 162 914	4 454 415
Not 4	Medelantal anställda	2019	2018
	<i>Medelantal anställda</i>		
	Medelantalet anställda bygger på av bolaget betalda närvarotimmar relaterade till en normal arbetstid.		
	Medelantal anställda har varit	10,00	12,00
	Anställda som under året tjänat mindre än ett halvt prisbasbelopp har inte räknats med.		
Not 5	Resultat från övriga värdepapper o fordringar som är anläggningstillgångar	2019	2018
	Utdelning	<u>5 396</u>	<u>4 940</u>
		5 396	4 940
Not 6	Avdelningens andel av värdepappersresultat kopplat till centralkontot:	2019	2018
	Utdelning	26 804	0
	Realisationsresultat	26 311	0
	Kund och fondrabatter	6 170	0
	Bankavgifter	<u>-2 977</u>	<u>0</u>
		56 308	0
Not 7	Byggnader och mark	2019-12-31	2018-12-31
	Ingående anskaffningsvärde	<u>2 065 757</u>	<u>2 065 757</u>
	Utgående ackumulerade anskaffningsvärden	2 065 757	2 065 757
	Ingående avskrivningar	<u>-453 765</u>	<u>-453 765</u>
	Utgående ackumulerade avskrivningar	<u>-453 765</u>	<u>-453 765</u>
	Utgående redovisat värde	1 611 992	1 611 992
	Redovisat värde byggnader	1 396 332	1 396 332
	Redovisat värde mark	<u>215 660</u>	<u>215 660</u>
		1 611 992	1 611 992

NOTER

Not 8 Inventarier	2019-12-31	2018-12-31
Ingående anskaffningsvärde	785 636	760 699
Inköp	0	24 937
Utgående ackumulerade anskaffningsvärden	785 636	785 636
Ingående avskrivningar	-748 495	-737 773
Årets avskrivningar	-10 716	-10 722
Utgående ackumulerade avskrivningar	-759 211	-748 495
Utgående redovisat värde	26 425	37 141


Not 9 Andelar i koncernföretag	2019-12-31	2018-12-31
Företag	Antal andelar andel %	Redovisat värde
Organisationsnummer	Säte	Redovisat värde
SV Utbildning i Väst AB	100	100 000
556453-3726	Uddevalla	100 000
		100 000
Uppgifter om eget kapital och resultat	Eget kapital	Resultat
SV Utbildning i Väst AB	189 181	-4 213

Not 10 Andra långfristiga värdepappersinnehav	2019-12-31	2018-12-31
Värdepapper	Nom. värde	Antal
Swedbank	79	380
		30 097
		30 097

På balansdagen uppgår marknadsvärdet på ovanstående värdepapper till 52 991 kronor.

Not 11 Definition av nyckeltal

Soliditet

Eget kapital i procent av balansomslutning. 



NOTER

Uddevalla 2020-04-07 via digital signering 

Bengt Ericson

Karin Östring Bergman

Hans-Inge Sältenberg

Kenneth Carlsson

IngMarie Larsson

Peter Domini

Alf Hansson


Pontus Johansson

Margareta Krakowski


Camilla Johansson


Ingrid Pettersson

Lars Andersson


Vår revisionsberättelse har lämnats den 15 april 2020

Susanna Frimodig Lind
Auktoriserad revisor


Henry Bäckström
Förtroendevald revisor


Claes-Börje Olsson
Förtroendevald revisor