



# Delta i digitalt möte

Med Cisco Meeting App

# Inbjudan till Ciscomöte


Klicka på webblänken för att gå med i mötet.

<https://mindspacecloud.com/invited.sf?secret=vzYuqoY.ZuG7Umm9zkwbNQ&id=296224473>

Använd helst webbläsaren Chrome, Safari (Mac), eller Firefox.  
(använd INTE Internet explorer)

# Här följer vyn för inbjudna gäster

När du följer inbjudningslänken möts du av följande vy. Skriver in ditt namn och klicka på "Gå med i möte".



The screenshot shows a white rectangular interface centered on a light background. At the top is a colorful logo consisting of the letters 'M' and 'A' in blue, green, yellow, and purple. Below the logo, the text "Cisco Meeting App" is displayed. Underneath, it says "Går med i Digitalienska." followed by a text input field labeled "Ditt namn" with a horizontal line below it. At the bottom of the form is a grey rounded button with the text "Gå med i möte".

  
CISCO

# Fortsättning: Vy för inbjudna gäster

## Går med i Digitalienska

[Fortsätt med webbläsare](#)

Använd ett videosystem

Öppna Cisco Meeting App

Administration och presentation



Kamera

Microsoft Camera Front



Mikrofon

Standard - Headset Microphone (Re. v




Testa högtalare

Innan du går med i mötet bör du testa mikrofon och välja högtalare samt kamera i rullisten. Sen klickar du på "Gå med i möte".

Avbryt

Gå med i möte



# Fortsättning: Vy för inbjudna gäster (vid dator)

Här stänger du av din kamera! Observera att den är påslagen när du går med i mötet.



Här stänger du av din mikrofon! Tänk på att den är påslagen när du startar mötet! Röd = av

Hela denna kontrollpanel dyker upp när du rör musen på skärmen.



Inspelningsfunktion


Chatta med andra deltagare

Ändra layout på vad du ser av deltagare eller presentation

Lämna samtalet/avsluta



## Tips och råd för ett webbmöte:

- Använd headset / hörlurar med mikrofon
- Stäng av mikrofonen efter du sagt hej till alla och när du inte ska delta i samtalet.
- Starta/gå med i mötet minst en kvart innan det börjar för att testa tekniken.
- Om du sitter på en svag uppkoppling, stäng av din kamera, det kan hjälpa
- Om du blir "utkastad" ur mötet, stäng webbläsaren och gå tillbaka till länken och "gå med" igen. Ibland kan man även behöva updatera webbläsaren genom att klicka på pilsymbolen högst upp: 
- Lycka till!