

# INSTRUKTIONER E-LISTA

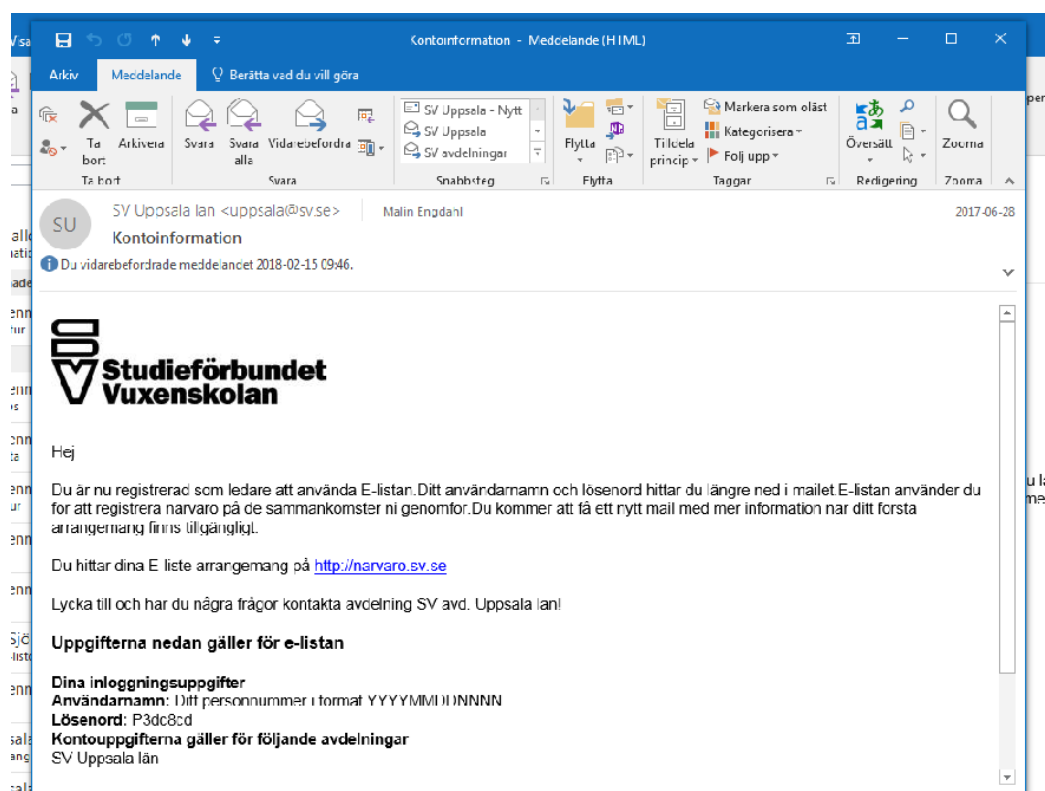
## för kontaktpersonen

Kulturarrangemang

### ATT LOGGA IN

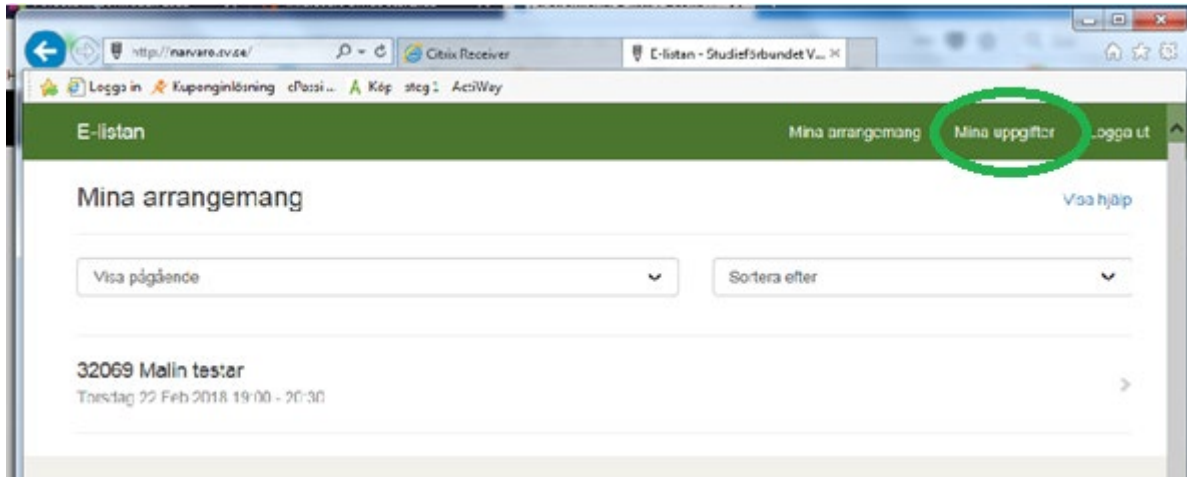
När din kontaktperson på SV har skapat ditt arrangemang på e-lista så kommer du att få ett mail med inloggningsuppgifter. Du loggar in på [narvaro.sv.se](http://narvaro.sv.se) och kan logga in via dator, surfplatta eller din smartphone. Samma funktioner finns men det enda som skiljer är utseendet. Skulle du inte få detta mail med inloggningsuppgifterna kan du gå in på [narvaro.sv.se](http://narvaro.sv.se) och klicka på "Glömt mitt lösenord", då skickas ett nytt mail till dig.

Alla dina listor är samlade på samma inlogg.



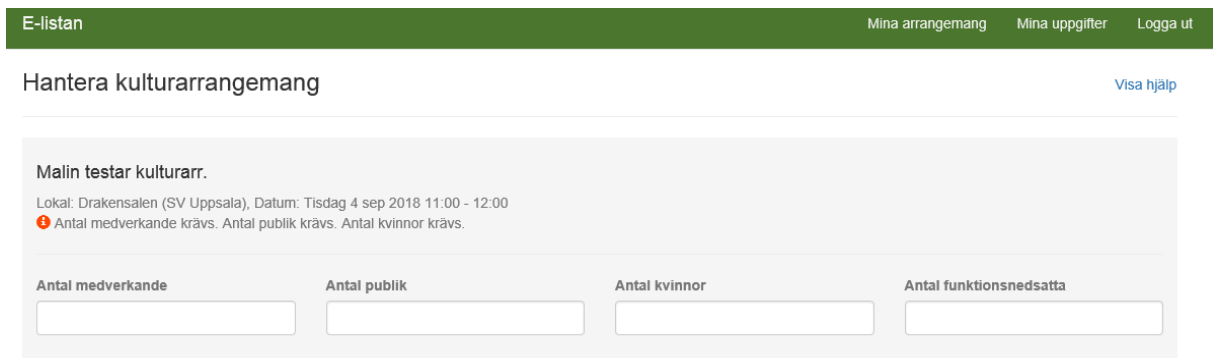
## NÄR DU ÄR INLOGGAD

När du har loggat in har du alla dina arrangemang på förstasidan, där kan du även se dina egna personuppgifter. Under "Mina personuppgifter" kan du även byta lösenord.



När arrangemanget har varit kan man fylla i och signerar listan.

Skriv i antal medverkande, publik, kvinnor och funktionsnedsatta och klicka sedan på spara.

A screenshot of the 'Hantera kulturarrangemang' form in the E-listan system. The page has a green header with 'E-listan' on the left and navigation links 'Mina arrangemang', 'Mina uppgifter', and 'Logga ut' on the right. The main content area is titled 'Hantera kulturarrangemang' and includes a 'Visa hjälp' link. The form is for 'Malin testar kulturarr.' and shows the location 'Lokal: Drakensalen (SV Uppsala)' and date 'Datum: Tisdag 4 sep 2018 11:00 - 12:00'. Below this, there are four input fields for 'Antal medverkande', 'Antal publik', 'Antal kvinnor', and 'Antal funktionsnedsatta'. A red warning icon and text indicate that 'Antal medverkande krävs. Antal publik krävs. Antal kvinnor krävs.'

Arrangemanget är nu klart för signering. Klicka dig vidare "Till signering".

E-listan Mina arrangemang Mina uppgifter Logga ut

---

Hantera kulturarrangemang Visa hjälp

---

Ett arrangemang är klart för signering  
[Till signering >](#)

---

**Malin testar kulturarr.**  
Lokal: Drakensalen (SV Uppsala), Datum: Tisdag 4 sep 2018 11:00 - 12:00  
[Till signering >](#)

|                   |              |               |                         |
|-------------------|--------------|---------------|-------------------------|
| Antal medverkande | Antal publik | Antal kvinnor | Antal funktionsnedsatta |
| 1                 | 10           | 5             |                         |

Här klickar du på den blåa rutan om att skicka en signeringskod till din mobiltelefon som kommer via ett sms. Skriv in koden och klicka på "Verifiera kod".

[< Tillbaka](#)

## Signera Malin testar kulturarr.

---

### Översikt av uppgifter

|                         |    |
|-------------------------|----|
| Antal medverkande       | 1  |
| Antal publik            | 10 |
| Antal kvinnor           | 5  |
| Antal funktionsnedsatta | 0  |

---

### Meddelande till studieförbundet

Meddelande (max 1500 tecken)

---

**Begär kod för signering** koden är giltig i 15 minuter

[Skicka signeringskod till min mobiltelefon](#)

Verifiera kod

Det sista du behöver göra är att skicka underlaget för arrangemanget (affisch, program, inbjudan etc.) till din berörda verksamhetsutvecklare.

Tänk på att underlaget ska vara annonserat och planerat i förväg, att det framgår att arrangemanget sker i samarbete med SV (logga eller text) och att det finns en tidsangivelse.